

Аудиторское заключение
о бухгалтерской (финансовой) отчетности
ОАО «Энел ОГК-5»
за 2012 год

Март 2013 г.

Содержание	Стр.
Аудиторское заключение независимого аудитора	3
Приложения	
1. Бухгалтерская (финансовая) отчетность ОАО «Энел ОГК-5» за период с 1 января 2012 г. по 31 декабря 2012 г.:	
Бухгалтерский баланс	5
Отчет о финансовых результатах	6
Приложения к бухгалтерскому балансу и отчету о финансовых результатах	8

Аудиторское заключение независимого аудитора

Акционерам ОАО «Энел ОГК-5»

Мы провели аудит прилагаемой бухгалтерской (финансовой) отчетности ОАО «Энел ОГК-5», которая состоит из бухгалтерского баланса по состоянию на 31 декабря 2012 г., отчета о финансовых результатах за 2012 год и приложений к ним.

Ответственность аудируемого лица за бухгалтерскую (финансовую) отчетность

Руководство ОАО «Энел ОГК-5» несет ответственность за составление и достоверность указанной бухгалтерской (финансовой) отчетности в соответствии с установленными в Российской Федерации правилами составления бухгалтерской (финансовой) отчетности и за систему внутреннего контроля, необходимую для составления бухгалтерской (финансовой) отчетности, не содержащей существенных искажений вследствие недобросовестных действий или ошибок.

Ответственность аудитора

Наша ответственность заключается в выражении мнения о достоверности данной отчетности на основе проведенного нами аудита.

Мы провели аудит в соответствии с федеральными стандартами аудиторской деятельности, действующими в Российской Федерации, и международными стандартами аудита. Данные стандарты требуют соблюдения применимых этических норм, а также планирования и проведения аудита таким образом, чтобы получить достаточную уверенность в том, что бухгалтерская (финансовая) отчетность не содержит существенных искажений.

Аудит включает в себя проведение аудиторских процедур, направленных на получение аудиторских доказательств, подтверждающих числовые показатели в бухгалтерской (финансовой) отчетности и раскрытие в ней информации. Выбор аудиторских процедур является предметом суждения аудитора, которое основывается на оценке риска существенных искажений бухгалтерской (финансовой) отчетности, допущенных вследствие недобросовестных действий или ошибок. В процессе оценки данного риска аудитор рассматривает систему внутреннего контроля, обеспечивающую составление и достоверность бухгалтерской (финансовой) отчетности, с целью выбора соответствующих аудиторских процедур, но не с целью выражения мнения об эффективности системы внутреннего контроля. Аудит также включает в себя оценку надлежащего характера применяемой учетной политики и обоснованности оценочных показателей, полученных руководством, а также оценку представления бухгалтерской (финансовой) отчетности в целом.

Мы полагаем, что полученные нами аудиторские доказательства представляют достаточные и надлежащие основания для выражения нашего мнения.

Мнение

По нашему мнению, бухгалтерская (финансовая) отчетность отражает достоверно во всех существенных отношениях финансовое положение ОАО «Энел ОГК-5» по состоянию на 31 декабря 2012 г., результаты его финансово-хозяйственной деятельности и движение денежных средств за 2012 год в соответствии с установленными в Российской Федерации правилами составления бухгалтерской (финансовой) отчетности.

Прочие сведения

Прилагаемая бухгалтерская (финансовая) отчетность не имеет своей целью представление финансового положения и результатов деятельности в соответствии с принципами или методами бухгалтерского учета, общепринятыми в странах и иных административно-территориальных образованиях, помимо Российской Федерации. Соответственно, прилагаемая бухгалтерская (финансовая) отчетность не предназначена для лиц, не знакомых с принципами, процедурами и методами бухгалтерского учета, принятыми в Российской Федерации.



Д.Е. Лобачев
Партнер, Генеральный директор
ООО «Эрнст энд Янг»

28 марта 2013 г.

Сведения об аудируемом лице

Наименование: ОАО «Энел ОГК-5»
Дата государственной регистрации: 27 октября 2004 г.
Основной государственный регистрационный номер: 1046604013257
Местонахождение: 620014, Российская Федерация, Свердловская обл., г. Екатеринбург, ул. Хохрякова, дом 10.

Сведения об аудиторе

Наименование: ООО «Эрнст энд Янг»
Основной государственный регистрационный номер 1027739707203.
Местонахождение: 115035, Россия, г. Москва, Садовническая наб., д. 77, стр. 1.
ООО «Эрнст энд Янг» является членом Некоммерческого партнерства «Аудиторская Палата России» (НП АПР). ООО «Эрнст энд Янг» зарегистрировано в реестре аудиторов и аудиторских организаций НП АПР за номером 3028, а также включено в контрольный экземпляр реестра аудиторов и аудиторских организаций за основным регистрационным номером записи 10201017420.

Бухгалтерский баланс
на 31 декабря 2012 года

Организация — **ОАО "Энел ОГК-5"**
Идентификационный номер налогоплательщика _____
Вид экономической деятельности **Производство электроэнергии тепловыми электростанциями**
Организационно-правовая форма/форма собственности **Открытое акционерное общество / частная**
Единица измерения: тыс. руб. (млн. руб.)
Местонахождение (адрес) **620014, г. Екатеринбург, ул. Хохрякова, д. 10**

Дата (число, месяц, год) _____
Форма по ОКУД _____
по ОКПО _____
ИНН _____
по ОКВЭД _____
по ОКОПФ/ОКФС _____
по ОКЕИ _____

Коды		
0710001		
31	12	2012
75012898		
6671156423		
40.10.11		
47	34	
384 (385)		

Пояснения	Наименование показателя	На 31.12.2012 г.	На 31.12.2011 г.	На 31.12.2010 г.
	АКТИВ			
	I. ВНЕОБОРОТНЫЕ АКТИВЫ			
1.1	Нематериальные активы	3 740	302	322
	Результаты исследований и разработок			
2.1, 2.2, 2.3, 2.4, ПЗ 3.1	Основные средства	89 328 026	82 946 915	69 608 839
	Доходные вложения в материальные ценности			
3.1, 3.2, ПЗ 3.2	Финансовые вложения	189 311	127 446	24 758
	Отложенные налоговые активы	1 300 408	1 027 021	597 600
ПЗ 2.8, 2.14	Прочие внеоборотные активы	1 124 652	1 180 415	911 698
	Итого по разделу I	91 946 137	85 282 099	71 143 217
	II. ОБОРОТНЫЕ АКТИВЫ			
4.1, 4.2, ПЗ 3.3	Запасы	4 467 318	3 960 320	2 978 606
ПЗ 2.8, 2.14	Расходы будущих периодов	435 200	65 502	578 220
	Налог на добавленную стоимость по приобретенным ценностям	55 155	74 155	324 602
5.1, 5.2, ПЗ 3.4	Дебиторская задолженность	10 876 937	9 038 715	8 935 654
3.1, 3.2, ПЗ 3.2	Финансовые вложения	473 849	698 911	62 654
	Денежные средства	5 336 821	4 724 008	186 976
	Прочие оборотные активы	6 994	9 124	13 409
	Итого по разделу II	21 652 274	18 570 735	13 080 121
	БАЛАНС	113 598 411	103 852 834	84 223 338

Форма 0710001 с. 2

Пояснения	Наименование показателя	На 31.12.2012 г.	На 31.12.2011 г.	На 31.12.2010 г.
	ПASSИВ			
	III. КАПИТАЛ И РЕЗЕРВЫ 6			
ПЗ 3.7	Уставный капитал (складочный капитал, уставный фонд, вклады товарищей)	35 371 898	35 371 898	35 371 898
	Собственные акции, выкупленные у акционеров	()	()	()
	Переоценка внеоборотных активов			
ПЗ 3.8	Добавочный капитал (без переоценки)	7 307 769	7 307 769	7 307 769
ПЗ 3.8	Резервный капитал	1 003 794	838 422	547 125
ПЗ 3.9	Нераспределенная прибыль (непокрытый убыток)	19 220 082	14 482 715	11 140 197
	Итого по разделу III	62 903 543	58 000 804	54 366 989
	IV. ДОЛГОСРОЧНЫЕ ОБЯЗАТЕЛЬСТВА			
ПЗ 3.5	Заемные средства	25 552 491	31 431 504	15 750 728
	Отложенные налоговые обязательства	3 733 659	2 873 922	1 952 954
7, ПЗ 3.10	Резервы под условные обязательства	566 136	514 317	897 388
5.3	Прочие обязательства	713	3 088	690
	Итого по разделу IV	29 852 999	34 822 831	18 601 760
	V. КРАТКОСРОЧНЫЕ ОБЯЗАТЕЛЬСТВА			
ПЗ 3.5	Заемные средства	5 320 235	1 373 411	5 656 903
5.3, ПЗ 3.6	Кредиторская задолженность	10 587 337	5 895 346	4 641 958
	Доходы будущих периодов	0	64	64
ПЗ 2.11	Резерв предстоящих расходов	331 584	219 725	0
7, ПЗ 3.10	Резервы под условные обязательства	4 602 713	3 540 653	951 296
	Прочие обязательства		0	4 368
	Итого по разделу V	20 841 869	11 029 199	11 254 589
	БАЛАНС	113 598 411	103 852 834	84 223 338

Руководитель



Э. Внале

Главный бухгалтер

(Handwritten signature)
Е. А. Дубцова

" 28 " марта 2013 г.

Отчет о финансовых результатах

за _____ год 20 12 г.

Организация ОАО "Энел ОГК-5"
 Идентификационный номер налогоплательщика _____
 Вид экономической деятельности производство электроэнергии тепловыми электростанциями
 Организационно-правовая форма/форма собственности Открытое
 акционерное общество / частная _____
 Единица измерения: тыс. руб.-(млн. руб.) _____

Форма по ОКУД _____
 Дата (число, месяц, год) _____
 по ОКПО _____
 ИНН _____
 по ОКВЭД _____
 по ОКОПФ/ОКФС _____
 по ОКЕИ _____

Коды		
0710002		
31	12	2012
75012898		
6671156423		
40.10.11		
47		34
384 (385)		

Пояснения	Наименование показателя	За _____ год	
		20 12 г.	20 11 г.
ПЗ 3.11,	Выручка	66 628 460	60 795 818
6, ПЗ 3.11, 3.12	Себестоимость продаж	(55 240 076)	(50 477 511)
	Валовая прибыль (убыток)	11 388 384	10 318 307
	Коммерческие расходы	(966 832)	(857 767)
	Управленческие расходы	()	()
	Прибыль (убыток) от продаж	10 421 552	9 460 540
	Доходы от участия в других организациях		
	Проценты к получению	218 026	72 071
	Проценты к уплате	(1 883 637)	(1 228 443)
ПЗ 3.13	Прочие доходы	5 882 760	3 843 054
ПЗ 3.13	Прочие расходы	(8 184 056)	(7 545 534)
	Прибыль (убыток) до налогообложения	6 454 644	4 601 688
ПЗ 3.14	Текущий налог на прибыль	(748 249)	(393 488)
	в т.ч. постоянные налоговые обязательства (активы)	(44 980)	31 448
	Изменение отложенных налоговых обязательств	(861 339)	(924 838)
	Изменение отложенных налоговых активов	273 680	429 436
ПЗ 3.13	Прочее	(215 996)	(83 351)
	Чистая прибыль (убыток)	4 902 739	3 629 447

Пояснения	Наименование показателя	За <u> </u> год 20 <u>12</u> г.	За <u> </u> год 20 <u>11</u> г.
	СПРАВОЧНО		
	Результат от переоценки внеоборотных активов, не включаемый в чистую прибыль (убыток) периода		
	Результат от прочих операций, не включаемый в чистую прибыль (убыток) периода		4 368
	Совокупный финансовый результат периода	4 902 739	3 633 815
ПЗ 3.15	Базовая прибыль (убыток) на акцию (рублей)	0,1386	0,1026
	Разводненная прибыль (убыток) на акцию	-	-



Руководитель

Э. Виале

(расшифровка подписи)

" 28 " марта 20 13 г.

Главный бухгалтер

(подпись)

Дубцова Е.А.

(расшифровка подписи)

**Отчет об изменениях капитала
за 20 12 г.**

Коды	
0710003	
31	12 2012
75012898	
6671156423	
40.10.11	
47	34
384 (385)	

Организация ОАО "Энел ОГК-5" Форма по ОКУД _____
 Идентификационный номер налогоплательщика _____ Дата (число, месяц, год) _____
 Вид экономической деятельности Производство электроэнергии тепловыми электростанциями по ОКПО _____
 Организационно-правовая форма/форма собственности Открытое акционерное общество по ОКВЭД _____
 частная по ОКОПФ/ОКФС _____
 Единица измерения: тыс. руб. (~~млн. руб.~~) по ОКЕИ _____

1. Движение капитала

Наименование показателя	Код	Уставный капитал	Собственные акции, выкупленные у акционеров	Добавочный капитал	Резервный капитал	Неразмещенная прибыль (непокрытый убыток)	Итого
Величина капитала на 31 декабря 20 10 г. ¹	3100	35 371 898	()	7 307 769	547 125	11 140 197	54 366 989
Увеличение капитала - всего:	3210						
в том числе:							
чистая прибыль	3211	x	x	x	x	3 629 447	3 629 447
переоценка имущества	3212	x	x	x	x		
доходы, относящиеся непосредственно на увеличение капитала	3213	x	x	x	x	4 368	4 368
дополнительный выпуск акций	3214					x	x
увеличение номинальной стоимости акций	3215						
реорганизация юридического лица	3216						

Наименование показателя	Код	Уставный капитал	Собственные акции, выкупленные у акционеров	Добавочный капитал	Резервный капитал	Нераспределенная прибыль (непокрытый убыток)	Итого
Уменьшение капитала - всего:	3220	()	()	()	()	()	()
в том числе:							
Убыток	3221	x	x	x	x	()	()
пероценка имущества	3222	x	x	()	x	()	()
расходы, относящиеся непосредственно на уменьшение капитала	3223	x	x	()	x	()	()
уменьшение номинальной стоимости акций	3224	()	()	()	()	()	()
уменьшение количества акций	3225	()	()	()	()	()	()
реорганизация юридического лица	3226	()	()	()	()	()	()
дивиденды	3227	x	x	x	x	()	()
Изменение добавочного капитала	3230	x	x	()	()	()	()
Изменение резервного капитала	3240	x	x	x	291 297	()	x
Величина капитала на 31 декабря 20 11 г. ²	3200	35 371 898	()	7 307 769	838 422	14 482 715	58 000 804
За 20 12 г. ³							
Увеличение капитала - всего:	3310	()	()	()	()	()	()
в том числе:							
чистая прибыль	3311	x	x	x	x	4 902 739	4 902 739
пероценка имущества	3312	x	x	()	x	4 902 739	4 902 739
доходы, относящиеся непосредственно на увеличение капитала	3313	x	x	()	x	()	0
дополнительный выпуск акций	3314	()	()	()	()	x	()
увеличение номинальной стоимости акций	3315	()	()	()	()	()	x
реорганизация юридического лица	3316	()	()	()	()	()	()
Уменьшение капитала - всего:	3320	()	()	()	()	()	()
в том числе:							
Убыток	3321	x	x	x	x	()	()
пероценка имущества	3322	x	x	()	x	()	()
расходы, относящиеся непосредственно на уменьшение капитала	3323	x	x	()	x	()	()
уменьшение номинальной стоимости акций	3324	()	()	()	()	0	()
уменьшение количества акций	3325	()	()	()	()	()	()
реорганизация юридического лица	3326	()	()	()	()	()	()
дивиденды	3327	x	x	x	x	()	()
Изменение добавочного капитала	3330	x	x	()	()	()	()
Изменение резервного капитала	3340	x	x	x	165 372	()	x
Величина капитала на 31 декабря 20 12 г. ³	3300	35 371 898	()	7 307 769	1 003 794	19 220 082	62 903 543

2. Корректировки в связи с изменением учетной политики и исправлением ошибок

Наименование показателя	Код	На 31 декабря 20 10 г.	Изменения капитала за 20 11 г.		На 31 декабря 20 11 г.
			за счет чистой прибыли (убытка)	за счет иных факторов	
Капитал - всего					
до корректировок	3400	54 366 989	3 307 446		57 674 435
корректировка в связи с: изменением учетной политики	3410	()	()		(0)
исправлением ошибок	3420		326 369		326 369
после корректировок	3500	54 366 989	3 633 815		58 000 804
в том числе:					
нераспределенная прибыль (непокрытый убыток):					
до корректировок	3401	11 140 197	3 016 149		14 156 346
корректировка в связи с: изменением учетной политики	3411	()	()		(0)
исправлением ошибок	3421		326 369		326 369
после корректировок	3501	11 140 197	3 342 518		14 482 715
другие статьи капитала, по которым осуществлены корректировки:					
(по статьям)					
до корректировок	3402				
корректировка в связи с: изменением учетной политики	3412				
исправлением ошибок	3422				
после корректировок	3502				

3. Чистые активы

Наименование показателя	Код	На 31 декабря 20 12 г. ³	На 31 декабря 20 11 г. ²	На 31 декабря 20 10 г. ¹
Чистые активы	3600	62 903 543	58 000 804	54 366 989

Руководитель

Э. Виале

Главный бухгалтер

(расшифровка подписи)


Е.А. Дубцова

(расшифровка подписи)

" 28 "

Мая

20 13 г.



Примечания

1. Указывается год, предшествующий предыдущему.
2. Указывается предыдущий год.
3. Указывается отчетный год.

(в ред. Приказа Минфина РФ от 05.10.2011 № 124н)

Отчет о движении денежных средствза _____ год **20 12** г.


Организация	ОАО "Энел ОГК-5"	Форма по ОКУД	0710004		
Идентификационный номер налогоплательщика		Дата (число, месяц, год)	31	12	2012
Вид экономической деятельности	Производство электроэнергии тепловыми электростанциями	по ОКПО	75012898		
Организационно-правовая форма/форма собственности		ИНН	6671156423		
Единица измерения: тыс. руб./млн. руб. (ненужное зачеркнуть)		по ОКВЭД	40.10.11		
		по ОКПФ/ОКФС	47	34	
		по ОКЕИ	384/385		

Наименование показателя	Код	За _____ год 20 12 г. ¹	За _____ год 20 11 г. ²
Денежные потоки от текущих операций			
Поступления - всего	4110	67 669 313	60 907 270
в том числе:			
от продажи продукции, товаров, работ и услуг	4111	64 206 011	58 901 030
арендных платежей, лицензионных платежей, роялти, комиссионных и иных аналогичных платежей	4112	-	-
от перепродажи финансовых вложений	4113	229 481	135 867
прочие поступления	4119	3 233 821	1 870 373
Платежи - всего	4120	(55 328 511)	(53 708 271)
в том числе:			
поставщикам (подрядчикам) за сырье, материалы, работы, услуги	4121	(44 030 948)	(43 379 531)
в связи с оплатой труда работников	4122	(3 014 239)	(2 613 125)
процентов по долговым обязательствам	4123	(1 684 603)	(1 304 447)
налога на прибыль организаций	4124	(443 745)	(849 309)
прочие платежи	4129	(6 154 976)	(5 561 859)
Сальдо денежных потоков от текущих операций	4100	12 340 802	7 198 999

Форма 0710004 с. 2


Наименование показателя	Код	За _____ год 20 12 г. ¹	За _____ год 20 11 г. ²
Денежные потоки от инвестиционных операций			
Поступления - всего	4210	26 440	10 974
в том числе:			
от продажи внеоборотных активов (кроме финансовых вложений)	4211	24 524	2 374
от продажи акций других организаций (долей участия)	4212	-	-
от возврата предоставленных займов, от продажи долговых ценных бумаг (прав требования денежных средств к другим лицам)	4213	1 916	8 600
дивидендов, процентов по долговым финансовым вложениям и аналогичных поступлений от долевого участия в других организациях	4214	-	-
прочие поступления	4219	-	-
Платежи - всего	4220	(10 437 758)	(13 829 533)
в том числе:			
в связи с приобретением, созданием, модернизацией, реконструкцией и подготовкой к использованию внеоборотных активов	4221	(10 310 872)	(12 724 725)
в связи с приобретением акций других организаций (долей участия)	4222	(-)	(-)
в связи с приобретением долговых ценных бумаг (прав требования денежных средств к другим лицам), предоставление займов другим лицам	4223	(-)	(5 500)
процентов по долговым обязательствам, включаемым в стоимость инвестиционного актива	4224	(126 886)	(647 734)
прочие платежи	4229	(-)	(451 574)
Сальдо денежных потоков от инвестиционных операций	4200	(10 411 318)	(13 818 559)
Денежные потоки от финансовых операций			
Поступления - всего	4310	-	24 398 490
в том числе:			
получение кредитов и займов	4311	-	19 398 490
денежных вкладов собственников (участников)	4312	-	-
от выпуска акций, увеличения долей участия	4313	-	-
от выпуска облигаций, векселей и других долговых ценных бумаг и др.	4314	-	5 000 000
прочие поступления	4319	-	-

Наименование показателя	Код	За _____ год 20 12 г. ¹	За _____ год 20 11 г. ²
Платежи - всего	4320	(1 243 312)	(13 201 675)
в том числе:			
собственникам (участникам) в связи с выкупом у них акций (долей участия) организации или их выходом из состава участников	4321	(-)	(-)
на уплату дивидендов и иных платежей по распределению прибыли в пользу собственников (участников)	4322	(-)	(-)
в связи с погашением (выкупом) векселей и других долговых ценных бумаг, возврат кредитов и займов	4323	(1 243 312)	(13 200 725)
прочие платежи	4329	(-)	(950)
Сальдо денежных потоков от финансовых операций	4300	(1 243 312)	11 196 815
Сальдо денежных потоков за отчетный период	4400	686 172	4 577 255
Остаток денежных средств и денежных эквивалентов на начало отчетного периода	4450	4 724 008	186 976
Остаток денежных средств и денежных эквивалентов на конец отчетного периода	4500	5 336 821	4 724 008
Величина влияния изменений курса иностранной валюты по отношению к рублю	4490	(73 359)	(40 223)

Руководитель  Э. Виале
(расшифровка подписи)

" 28 марта 2012 г.
г. Екатеринбург

ИНН 6671158423

Главный бухгалтер  Е.А. Дубцова
(подпись) (расшифровка подписи)

Примечания

1. Указывается отчетный период.
2. Указывается период предыдущего года, аналогичный отчетному периоду.

Пояснения к бухгалтерскому балансу ОАО "Энел ОГК-5"
за 2012 год

1. Нематериальные активы и расходы на научно-исследовательские,
опытно-конструкторские и технологические работы (НИОКР)

1.1. Наличие и движение нематериальных активов

0710005 с. 1

Наименование показателя	Период	Изменения за период						На конец периода			
		На начало года		выбыло		начислено амортизации	убыток от обесценения	переоценка		первоначальная стоимость	накопленная амортизация и убытки от
		первоначальная стоимость	накопленная амортизация и убытки от	первоначальная стоимость	накопленная амортизация			первоначальная стоимость	накопленная амортизация		
Нематериальные активы - всего	за 20 10 г. ¹	403	(61)	()	()	(20)	()	()	403	(81)	
	за 20 11 г. ²	403	(81)	()	()	(20)	()	()	403	(101)	
	за 20 12 г. ²	403	(101)	3 458	()	(20)	()	()	3 861	(121)	
	за 20 10 г. ²	403	(61)	()	()	(20)	()	()	403	(81)	
	за 20 11 г. ²	403	(81)	()	()	(20)	()	()	403	(101)	
	за 20 12 г. ²	403	(101)	()	()	(20)	()	()	403	(121)	
Приобретение НИМА	за 20 10 г. ²	0	(0)	()	()	()	()	()	()	(0)	
	за 20 11 г. ²	0	(0)	()	()	()	()	()	()	(0)	
	за 20 12 г. ²	0	(0)	3 458	()	()	()	()	3 458	(0)	

в тыс. руб.

1.2. Наличие и движение результатов НИОКР

Наименование показателя	Период	Изменения за период						На конец периода	
		На начало года		поступило	выбыло		часть стоимости, списанной на расходы за период	первоначальная стоимость	часть стоимости, списанной на расходы
		первоначальная стоимость	часть стоимости, списанной на расходы		первоначальная стоимость	часть стоимости, списанной на расходы			
НИОКР - всего	за 20 10 г.	0	(0)	0	(0)	0	(0)	0	(0)
	за 20 11 г.	0	(0)	0	(0)	0	(0)	0	(0)
	за 20 12 г.	0	(0)	0	(0)	0	(0)	0	(0)

2. Основные средства

в тыс. руб.

2.1. Наличие и движение основных средств

Наименование показателя	Период	На начало года		Изменения за период							На конец периода	
		первоначальная стоимость	накопленная амортизация	поступило	выбыло объектов		начислено амортизации	переоценка		первоначальная стоимость	накопленная амортизация	
					первоначальная стоимость	накопленная амортизация		первоначальная стоимость	накопленная амортизация			
Основные средства (без учета доходных вложений в материальные ценности) - всего	за 20 10 г. ¹	43 303 602	(10 439 179)	6 571 849	(155 505)	69 021	(3 357 249)			49 719 946	(13 727 407)	
	за 20 11 г. ¹	49 719 946	(13 727 407)	29 144 044	(1 984 321)	1 245 731	(5 019 343)			76 879 669	(17 501 019)	
	за 20 12 г. ²	76 879 669	(17 501 019)	1 196 211	(135 394)	82 578	(5 253 586)			77 940 486	(22 672 027)	
в том числе: Земля	за 20 10 г. ¹	95 411	()	43 925	()		()			139 336	()	
	за 20 11 г. ²	139 336	()	0	(727)		()			138 609	()	
	за 20 12 г. ²	138 609	()	14320	(749)		()			152 180	()	
Здания и сооружения	за 20 10 г. ²	19 803 210	(3 126 285)	2 003 567	(31 080)	11 448	(790 975)			21 775 697	(3 905 812)	
	за 20 11 г. ²	21 775 697	(3 905 812)	1 011 504	(1 784 747)	1 123 478	(535 527)			21 002 454	(3 317 861)	
	за 20 12 г. ²	21 002 454	(3 317 861)	253 862	(24 895)	1 735	(634 303)			21 231 421	(3 950 429)	
Машины и оборудование	за 20 10 г. ²	23 111 728	(7 189 032)	4 497 018	(63 036)	38 610	(2 537 401)			27 545 710	(9 687 823)	
	за 20 11 г. ²	27 545 710	(9 687 823)	27 978 189	(112 642)	83 438	(4 434 037)			55 411 257	(14 038 422)	
	за 20 12 г. ²	55 411 257	(14 038 422)	919 884	(87 489)	64 059	(4 588 323)			56 243 652	(18 562 686)	
Транспорт	за 20 10 г. ²	162 627	(68 193)	1 388	(4711)	4712	(16 700)			159 304	(80 181)	
	за 20 11 г. ²	159 304	(80 181)	4 723	(81 664)	35 260	(7 789)			82 363	(52 710)	
	за 20 12 г. ²	82 363	(52 710)		(17 375)	12 754	(7 138)			64 988	(47 094)	
Прочее	за 20 10 г. ²	130 626	(55 669)	25 951	(56678)	14 251	(12 173)			99 899	(53 591)	
	за 20 11 г. ¹	99 899	(53 591)	149 628	(4 541)	3 555	(41 990)			244 986	(92 026)	
	за 20 12 г. ²	244 986	(92 026)	8 145	(4 886)	4 030	(23 822)			248 245	(111 818)	

2.2. Незавершенные капитальные вложения

Наименование показателя	Период	На начало года	Изменения за период		На конец периода	
			затраты за период	списано		принято к учету в качестве основных средств или увеличена стоимость
Незавершенное строительство и незаконченные операции по приобретению, модернизации и т.п. основных средств - всего	за 20 <u>10</u> г. ¹	27 311 473	18 659 521	110 752	12 243 942	33 616 300
	за 20 <u>11</u> г. ²	33 616 300	23 207 774	30	33 255 780	23 568 264
	за 20 <u>12</u> г. ³	23 568 264	11 687 514		1 196 211	34 059 567
в том числе:	за 20 <u>10</u> г. ¹					
ПГУ-410 СУГРЭС		4 947 701	5 655 716			10 603 417
Создание системы коммерческого учета			38 408		38 408	
БРХ 2 очередь		140 568				140 568
Автоматизация ВПУ		30 262	19 534			49 796
Реконструкция энергоблока 300МВт,ст.№5		11 227	783 087			794 314
Реконструкция СЗШУ		106 760	1 238 439		40 712	1 304 487
Реконструкция энергоблока № 1		164 705	47 061		211 766	
Реконструкция электротех.гракта ТП №1		80 767	24 232		104 999	
Реконструкция ротора турбогенератора ТГВ-500		71 987			71 987	
Реконструкция общестанц.электротех.оборудования		97 103			97 103	
Рек. Бл.9 с заменой всп.оборудования		185 462			185 462	
Замена поверхностей нагрева ЗМГ котла бл.1		75 723			75 723	
Рек.вспомогат.оборудования электростанции		142 237			142 237	
ПГУ-410 НГРЭС		4 942 869	8 287 872		96 608	13 134 134
	за 20 <u>11</u> г. ¹					
ПГУ-410 СУГРЭС		10 603 417	4 684 166		15 129 735	157 848

Реконструкция систем безопасности объектов станции	7 582		((((7 582)
Реконструкция энергоблока №10	3 617	48 417	((((52 034)
Замена ПЭН и электродвигателей	1 758	49 980	((((51 739)
Реконструкция котла №10		63 892	((((63 892)
Техпервооружение ТФК		40 886	((((40 886)
Модернизация запорной и регулируемой арматуры		45 999	((((45 999)
Реконструкция РВВ		103 228	((((103 228)
БРХ 2 очередь	140 568		((((140 568)
Реконструкция СУГРЭС		233 179	((((233 179)
Реконструкция энергоблока 300МВт.ст.№5	794 314	2 939 484	((((1 770 691)
Реконструкция СЗШУ	1 304 487	3 780 091	((((73 659)
ПГУ-410	13 134 134	3 030 065	((((10 200 034)
ОРУ-220кВ.Замена разъединителей с ручным приводом на разъединители с электродвигательным приводом имеющим дистанционное управление		22 493	((((22 493)
ПГУ-410 СУГРЭС	157 848	362 020	((((519 868)
Реконструкция систем безопасности объектов станции	0	30 376	((((21 988)
Реконструкция СУГРЭС	233 179	364 942	((((598 121)
Реконструкция энергоблока 300МВт.ст.№5	1 963 107	3 319 645					5 282 752	
Реконструкция СЗШУ	5 010 919	5 109 830					10 120 749	
ПГУ-410 НГРЭС	5 964 164	1 170 157	((((7 1687)
Модернизация запорной и регулируемой арматуры	45 999		((((45 999)
БРХ 2 очередь	140 568						140 568	
Реконструкция РВВ	103 228		((((103 228)
Техпервооружение ТФК	40 886		((((40 886)

за 20 12 г.

ОРУ-220кВ. Замена разъединителей с ручным приводом на разъединители с электродвигательным приводом имеющим дистанционное управление	22 493	6 946	(0) ()	15 598	13 841
---	--------	-------	-----------	--------	--------

в тыс. руб. 0710005 с. 6

2.3. Изменение стоимости основных средств в результате достройки, дооборудования, реконструкции и частичной ликвидации

Наименование показателя	За 20 11 г.	За 20 12 г.
Увеличение стоимости объектов в том числе:	1 058 885	841 798
Реконструкция энергоблока ст. № 10	0	71 693
районе строительства ПГУ-410	0	26 337
Котельный агрегат ПП-950-255ГМ	0	65 246
Турбина паровая К-300-240 бл. 4	0	51 118
тяго-дутьевое устройство котла №10	0	103 228
паровой котел №10 с фундаментом	0	63 892
Рек. Элттех. Обор. РГРЭС	0	27 642
ОТКРЫТЫЙ РАСПРЕДЕЛ. УСТ-ВО ОРУ-220КВ	148 207	
ПИТАТЕЛЬНЫЙ ЭЛЕМЕНТ №16(2-Н ОЩРПЭ(И))	49 981	
Турбина паровая К-300-240 бл. №7	48 232	
Рек. молотковых дробилок топливоподачи РГРЭС		34 881
ТАРЬОНА СОС ПИТАТЕЛЬНЫЙ №110	43 257	
Уменьшение стоимости объектов основных средств в результате частичной ликвидации – всего:	92	33 412

2.4. Иное использование основных средств

Наименование показателя	На 31 декабря 20 10 г.	На 31 декабря 20 11 г.	На 31 декабря 20 12 г.
Переданные в аренду основные средства, числящиеся на балансе	520 947	558 702	333 052
Переданные в аренду основные средства, числящиеся за балансом	76 747	74 041	156 006

Полученные в аренду основные средства, числящиеся на балансе	-	-	-
Полученные в аренду основные средства, числящиеся за балансом	2 907 201	2 732 723	3 857 039
Объекты недвижимости, принятые в эксплуатацию и фактически используемые, находящиеся в процессе государственной регистрации	23865	23 252	9 616
Основные средства, переведенные на консервацию			
Иное использование основных средств (залог и др.)			

3. Финансовые вложения

3.1. Наличие и движение финансовых вложений

в тыс. руб.

Наименование показателя	Период	На начало года		поступило	Изменения за период			На конец периода	
		перво-начальная стоимость	накопленная корректировка		первоначальная стоимость	выбыло (погашено)	накопленная корректировка	начисление процентов (включая доведение перво-начальной стоимости до номинальной)	текущей рыночной стоимости (убытков от обесценения)
Долгосрочные - всего	за 20 12 г. ¹	127 010	436	164 553	(102 252)	(436)		189 311	0
	за 20 11 г. ²	24 758		102 252			436	127 010	436
	за 20 10 г. ²	101 471			(76 713)			24 758	
в том числе:	за 20 12 г. ¹	14 758						14 758	
акции, пай	за 20 11 г. ²	14 758						14 758	
	за 20 10 г. ²	91 471			(76 713)			14 758	
	за 20 12 г. ²	10 000						10 000	-
вложения в дочерние компании	за 20 11 г. ²	10 000						10 000	-
	за 20 10 г. ²	10 000						10 000	
	за 20 12 г. ²	102 252	436	164 553	(102 252)	(436)		164 553	0
ценные бумаги (векселя)	за 20 11 г. ²			102 252			436	102 252	436
	за 20 10 г. ²								
	за 20 12 г. ¹	698 911	0	788 598	(849 951)	(521)		637 558	(163 709)
Краткосрочные - всего	за 20 11 г. ²	62 654	0	943 848	(307 591)	(372)		698 911	(0)
	за 20 10 г. ²	0	0	62 905	(251)	0		62 654	0
в том числе:	за 20 12 г. ¹	491		586 462	(229 593)			178 001	(163 709)
цессия:	за 20 11 г. ²	491	-	422 938	(245 428)			178 001	
	за 20 10 г. ²			491				491	

	за 20 12 г. ²		475	(475)					0
	товарный займ	за 20 11 г. ²							
		за 20 10 г. ²		(251)				62 163	
ценные бумаги (векселя)		за 20 12 г. ²	520 435	(520 435)	(521)	521		102 687	
		за 20 11 г. ²						520 435	520 435
прочие (векселя)		за 20 12 г. ²		(99 448)					
		за 20 12 г. ¹	825 921	(952 203)	(521)	521	(163 709)	826 869	(163 709)
Финансовых вложений - ИТОГО		за 20 11 г. ²	87 412	(307 591)	(372)	808		825 921	436
		за 20 10 г. ²	101 471	(76 964)	0	0		87 412	

0710005 с. 8

3.2. Иное использование финансовых вложений

Наименование показателя	На 31 декабря 20 12 г.		На 31 декабря 20 11 г.		На 31 декабря 20 10 г.	
	стоимость	величина резерва под снижение	стоимость	резерв	стоимость	резерв
Финансовые вложения, находящиеся в залоге, - всего	0		0		0	
Финансовые вложения, переданные третьим лицам (кроме продажи), - всего	0		0		0	

4. Запасы

в тыс. руб.

4.1. Наличие и движение запасов

Наименование показателя	Период	На начало года		поступления и затраты		Изменения за период		На конец периода	
		стоимость	величина резерва под снижение	стоимость	резерв	стоимость	резерв	стоимость	величина резерва под снижение
Запасы - всего	за 20 12 г.	3 960 320	()	37 369 895	(36 862 897)			4 467 318	()
	за 20 11 г.	2 978 606	()	35 504 659	(34 522 945)			3 960 320	()
	за 20 10 г.	2 476 156	()	32 608 678	(32 106 228)			2 978 606	()
В том числе сырье и	за 20 12 г.	3 960 320	()	37 369 895	(36 862 897)			4 467 318	()
	за 20 11 г.	2 978 606	()	35 504 659	(34 522 945)			3 960 320	()

материалы	за 20 10 г.	2 476 156	()	32 608 678	(32 106 228)	2 978 606	()
Прочее	за 20 12 г.	0	()	0	(0)	0	()
	за 20 11 г.	0	()	0	(0)	0	()
	за 20 10 г.	0	()	0	(0)	0	()

0710005 с. 9

4.2. Запасы в залоге

Наименование показателя	На 31 декабря		На 31 декабря	
	20 12 г.	20 11 г.	20 11 г.	20 10 г.
Запасы, не оплаченные на отчетную дату, -	0	0	0	0
Запасы, находящиеся в залоге по договору, -	0	0	0	0

5. Дебиторская и кредиторская задолженность

в тыс. руб.

5.1. Наличие и движение дебиторской задолженности

Наименование показателя	Период	Изменения за период							На конец периода
		На начало года		поступление	выбыло		перевод из долго- в краткосрочную задолженность	учтенная по условиям договора	
		учтенная по условиям договора	в том числе:		погашение	списание на финансовый результат			
Долгосрочная дебиторская задолженность - всего	за 20 12 г.	796 388		(46 582)	()	(417 143)		332 663	
	за 20 11 г.	832 169		()	()	(35 781)		796 388	
	за 20 10 г.	2 207 487	591 878	(1 967 196)	()			832 169	
	за 20 12 г.	550 176		(33 258)	()	(417 143)		99 775	
авансы выданные	за 20 11 г.	550 176		()	()	()		550 176	
	за 20 10 г.	166 291	383 885	()	()	()		550 176	
	за 20 12 г.	246 212		(13 324)	()	()		232 888	
	за 20 11 г.	281 993		()	()	(35 781)		246 212	
прочие	за 20 10 г.	2 041 196	207 993	(1 967 196)	()			281 993	
	за 20 12 г.	8 872 615	127 952 275	(125 469 330)	(2 802)	417 143		11 769 901	
	за 20 11 г.	8 675 070	114 855 784	(114 692 369)	(1 651)	35 781		8 872 615	
	за 20 10 г.	7 654 684	98 069 106	(97 047 896)	(824)			8 675 070	
в том числе:	за 20 12 г.	5 594 471	78 737 942	(76 089 721)	(2 802)			8 239 890	
	за 20 11 г.	3 335 138	73 335 493	(71 110 875)	(1 066)	35 781		5 594 471	
	за 20 10 г.	3 152 379	67 454 667	(67 271 084)	(824)			3 335 138	
	за 20 12 г.	4 549 795	74 280 238	(72 299 916)	()			6 530 117	
электроэнергия	за 20 11 г.	2 660 152	67 532 666	(65 643 023)	()			4 549 795	
	за 20 10 г.	2 470 387	63 648 091	(63 458 326)	()			2 660 152	
	за 20 12 г.	858 559	3 337 105	(2 767 194)	()			1 428 470	
	за 20 11 г.	588 880	3 652 678	(3 382 999)	()			858 559	
теплоэнергия	за 20 10 г.	637 597	3 419 392	(3 467 285)	(824)			588 880	
	за 20 12 г.	186 117	1 120 599	(1 022 611)	(2 802)			281 303	
	за 20 11 г.	86 106	2 150 149	(2 084 853)	(1 066)	35 781		186 117	
	за 20 10 г.	44 395	387 184	(343 473)	()			86 106	
прочие покупатели и заказчики	за 20 12 г.	513 244	40 397 048	(40 542 359)	()	417 143		785 076	
	за 20 11 г.	1 264 267	38 601 312	(39 352 335)	()			513 244	
	за 20 10 г.								
	за 20 12 г.								

	за 20 10 г.	1 272 279	28 695 865	(28 703 877)	()	1 264 267
	за 20 12 г.	2 764 900	8 817 285	(8 837 250)	()	2 744 935
прочие дебиторы	за 20 11 г.	4 075 665	2 918 979	(4 229 159)	(585)	2 764 900
	за 20 10 г.	3 230 026	1 918 574	(1 072 935)	()	4 075 665
	за 20 12 г.	9 669 003	127 952 275	(125 515 912)	(2 802)	12 102 564
Итого	за 20 11 г.	9 507 239	114 855 784	(114 692 369)	(1 651)	9 669 003
	за 20 10 г.	9 862 171	98 660 984	(99 015 092)	(824)	9 507 239

в тыс. руб.

5.2. Наличие и движение резерва по сомнительным долгам

Наименование показателя	Период	Изменения за период				На конец периода	
		На начало года	Начислено	Выбыло			перевод из долго- в краткосрочную задолженность
				величина резерва по сомнительным долгам	Восстановлен		
Краткосрочная дебиторская задолженность - всего, в том числе:	за 20 12 г.	(630 288)	(761 873)	166 373	161	(1 225 627)	
	за 20 11 г.	(571 585)	(58 703)			(630 288)	
	за 20 10 г.	(299 736)	(271 849)			(571 585)	

покупатели и заказчики	за 20 12 г.	(630 286)	(724 028)	166 373	161	(1 187 780)
	за 20 11 г.	(571 583)	(58 703)			(630 286)
	за 20 10 г.	(299 734)	(271 849)			(571 583)
авансы выданные	за 20 12 г.	(0)	(36 679)			(36 679)
	за 20 11 г.	(0)	(0)			(0)
	за 20 10 г.	(0)	(0)			(0)
прочие дебиторы	за 20 12 г.	(2)	(1 166)			(1 168)
	за 20 11 г.	(2)	(0)			(2)
	за 20 10 г.	(2)	(0)			(2)
Итого	за 20 12 г.	(630 288)	(761 873)	166 373	161	(1 225 627)
	за 20 11 г.	(571 585)	(58 703)			(630 288)
	за 20 10 г.	(299 736)	(271 849)			(571 585)

5.3. Наличие и движение кредиторской задолженности
в тыс. руб.

Наименование показателя	Период	Остаток на начало года	Изменения за период				Остаток на конец периода
			поступление	выбыло		перевод из долго- в краткосрочную задолженность	
				погашение	списание на финансовый результат		
Долгосрочная кредиторская задолженность - всего	за 20 12 г.	3 088	44	(2 419)	(0)	(0)	713
	за 20 11 г.	690	3 088	(690)	(0)	(0)	3 088
	за 20 10 г.	835	0	(145)	(0)	(0)	690

в том числе:		за 20 12 г.		()	()	()	()	()	()
поставщики и подрядчики		0		()	()	()	()	()	0
		690		(690)	()	()	()	()	0
		835		(145)	()	()	()	()	690
		0	44	()	()	()	()	()	44
авансы выданные		0		(0)	()	()	()	()	0
		0		(0)	()	()	()	()	0
		3 088		(2 419)	()	()	()	()	669
		0	3 088	(0)	()	()	()	()	3 088
прочие		0		(0)	()	()	()	()	0
		5 895 346	157 953 139	(153 256 716)	(4 432)	()	()	()	10 587 337
		4 641 958	200 739 197	(199 480 249)	(5 560)	()	()	()	5 895 346
		4 576 579	131 226 864	(131 140 892)	(20 593)	()	()	()	4 641 958
в том числе:		5 229 152	70 346 760	(67 045 894)	(4 432)	()	()	()	8 525 586
		3 095 520	78 109 866	(75 970 682)	(5 552)	()	()	()	5 229 152
		3 115 462	68 434 686	(68 454 628)	()	()	()	()	3 095 520
		694 432	40 853 681	(39 387 047)	()	()	()	()	2 161 066
поставщики топлива		303 173	39 164 312	(38 773 053)	()	()	()	()	694 432
		659 255	34 779 390	(35 135 472)	()	()	()	()	303 173
		2 054 917	12 247 711	(10 987 840)	()	()	()	()	3 314 788
		1 299 394	26 420 867	(25 665 344)	()	()	()	()	2 054 917
подрядчики по строительству		1 513 909	18 928 656	(19 143 171)	()	()	()	()	1 299 394
		405 873	1 990 668	(2 210 199)	()	()	()	()	186 342
		160 990	2 218 766	(1 973 883)	()	()	()	()	405 873
		42 387	926 979	(808 376)	()	()	()	()	160 990
поставщики ТМЦ		309 065	6 849 873	(6 691 490)	()	()	()	()	467 448
		582 516	6 339 340	(6 612 791)	()	()	()	()	309 065
		302 179	8 804 380	(8 524 043)	()	()	()	()	582 516
									309 065
поставщики электроэнергии									582 516
									8 804 380

поставщики услуг	за 20 12 г.	1 764 865	8 404 827	(7 769 318)	(4 432)	2 395 942
	за 20 11 г.	749 447	3 966 581	(2 951 163)	()	1 764 865
	за 20 10 г.	597 732	4 995 281	(4 843 566)	()	749 447
	за 20 12 г.	772	3 290 471	(3 290 921)	()	322
задолженность по оплате труда	за 20 11 г.	1 397	5 446 857	(5 447 482)	()	772
	за 20 10 г.	338	2 569 831	(2 568 772)	()	1 397
	за 20 12 г.	7 879	625 500	(633 225)	()	154
	за 20 11 г.	40	542 094	(534 255)	()	7 879
задолженность во внебюджетные фонды	за 20 10 г.	15	389 625	(389 600)	()	40
	за 20 12 г.	48 473	3 829 625	(3 379 051)	()	499 047
	за 20 11 г.	335 796	543 909	(831 232)	()	48 473
	за 20 10 г.	790 633	16 077 012	(16 531 849)	()	335 796
задолженность по авансам полученным	за 20 10 г.	24 330	74 767 936	(74 755 330)	()	36 936
	за 20 12 г.	71 097	100 410 550	(100 457 309)	(8)	24 330
	за 20 10 г.	33 265	43 207 816	(43 149 391)	(20 593)	71 097
	за 20 12 г.	584 740	5 092 847	(4 152 295)	()	1 525 292
прочие кредитеры	за 20 11 г.	1 138 108	15 685 921	(16 239 289)	()	584 740
	за 20 10 г.	636 866	547 894	(46 652)	()	1 138 108
	за 20 12 г.	5 898 434	157 953 183	(153 259 135)	(4 432)	x 10 588 050
	за 20 11 г.	4 642 648	200 742 285	(199 480 939)	(5 560)	x 5 898 434
Итого	за 20 10 г.	4 577 414	131 226 864	(131 141 037)	(20 593)	x 4 642 648

6. Затраты на производство

в тыс. руб.

Наименование показателя	За 2012 год	За 2011 год
Материальные затраты	39 350 309	38 552 451
Расходы на оплату труда	3 264 765	3 200 084
Отчисления на социальные нужды	501 942	564 721
Амортизация	5 249 961	3 861 139
Прочие затраты	7 839 931	5 156 883
Итого по элементам	56 206 908	51 335 278
Изменение остатков (прирост [-], уменьшение [+]):	0	0
незавершенного производства, готовой продукции и др.	0	0
Итого расходы по обычным видам деятельности	56 206 908	51 335 278

7. Резервы под условные обязательства

в тыс. руб.

Наименование показателя	Остаток на начало года	Начислено	Использовано	Восстановлено	Остаток на конец периода
Резервы под условные обязательства - всего	4 054 970	2 168 021	(469 497)	(584 645)	5 168 849
в том числе:					
резерв под реструктуризацию	640 370	31 813	(157 370)	(223 975)	290 838
резерв под убыточные контракты	332 299	217 287	(65 451)		484 135
резерв по судебным делам	2 126 736	40 600	(18 758)	(69 413)	2 079 165
прочие условные обязательства	955 565	1 878 321	(227 918)	(291 257)	2 314 711

8. Обеспечения обязательств

в тыс. руб.

Наименование показателя	На 31 декабря 20 12 г. ⁴	На 31 декабря 20 11 г. ²	На 31 декабря 20 10 г. ⁵
	Полученные - всего	6 673 860	10 089 398
в том числе:			
банковские гарантии полученные	6 454 205	9 868 316	4 394 999
обеспечения обязательств по займам выданным	219 655	221 082	856 886
Выданные - всего	6 881 835	8 511 758	-
в том числе:			
банковские гарантии выданные	6 881 835	8 511 758	-


9. Государственная помощь

в тыс. руб.

Наименование показателя	За 20 12 г.		За 20 11 г.	
	На начало года	Получено за год	Возвращено за год	На конец года
Получено бюджетных средств - всего		0		1 018
в том числе:				
на текущие расходы		0		1 018
на вложения во внеоборотные активы				
Бюджетные кредиты - всего	20 12 г. ¹	0	(0)	0
	20 11 г. ²	0	(0)	0

Руководитель

Э. Виале



(расшифровка подписи)

Главный

бухгалтер

Дублова Е.А.

(подпись)

(расшифровка подписи)

" 28 "

ОТКРЫТОЕ АКЦИОНЕРНОЕ ОБЩЕСТВО
«Энел ОГК-5»
БУХГАЛТЕРСКАЯ (ФИНАНСОВАЯ) ОТЧЕТНОСТЬ ЗА
2012 ГОД

Пояснительная записка

1. Общие сведения

Открытое акционерное общество «Энел ОГК-5» (далее – Общество или ОАО «Энел ОГК-5», ранее работавшее под наименованием ОАО «Пятая генерирующая компания оптового рынка электроэнергии») создано на основании распоряжения Правления ОАО РАО «ЕЭС России» № 113р от 25 октября 2004 г. в целях выполнения решения Совета директоров ОАО РАО «ЕЭС России» (протокол от 03.09.2004 г. № 176), решений Правления ОАО РАО «ЕЭС России» (протокол от 02.07.2004 г. № 1040пр/3, протокол от 20.09.2004 г. № 1078пр/1, протокол от 21.09.04 № 1079пр/1), а также в соответствии с распоряжением Правительства РФ от 1 сентября 2003 г. № 1254-р.

Общество зарегистрировано 27 октября 2004 г. в Инспекции МНС России по Ленинскому району г. Екатеринбурга Свердловской области по адресу: 620075, Россия, Свердловская обл., г. Екатеринбург, ул. Хохрякова, д.10. Основной государственный регистрационный номер: 1046604013257.

ОАО «Энел ОГК-5» имеет два дочерних общества (ОАО «Санаторий-профилакторий «Энергетик», ООО «ОГК-5 Финанс») и пять филиалов (Центральный офис, Конаковская ГРЭС (КГРЭС), Невинномысская ГРЭС (НГРЭС), Рефтинская ГРЭС (РГРЭС), Среднеуральская ГРЭС (СуГРЭС)).

Численность персонала Общества по состоянию на 31 декабря 2012 года составила 3 071 человека (на 31 декабря 2011 года – 3 642 человек).

Основными видами деятельности Общества являются:

- производство и поставка электрической энергии и мощности на общероссийский оптовый рынок электрической энергии (мощности);
- производство и поставка тепловой энергии.

Общество активно занимается привлечением заемных денежных средств. В 2012 г. были подписаны соглашения об открытии возобновляемых кредитных линий по НОРДЕА Банк, Райффейзен Банк, Альфа Банк.

В состав Совета Директоров Общества на 31.12.2012 года входят:

№	Ф.И.О.	Занимаемая должность
1	Фаш Доминик (Fache Dominique)	Председатель Совета директоров, Глава представительства Enel Produzione S.p.A.
2	Виале Энрико (Viale Enrico)	Генеральный директор ОАО «Энел ОГК-5»
3	Тамбури Карло (Tamburi Carlo)	Управляющий директор Международного дивизиона Enel S.p.A

4	Рохан Джеральд Джозеф	Генеральный директор Rohan Global Consulting, RBS
5	Арчелли Марко Пьеро (Arcelli Marco Piero)	Исполнительный вице-президент по поставке газа Enel S.p.A.
6	Кароне Джулио Антонио	Финансовый директор Enel Green Power S.p.A
7	Пикок Родерик	Частный инвестор и консультант Energy Fund Management
8	Ситдеков Тагир Алиевич	Директор ООО «Управляющая компания РФПИ»
9	Шомерус Хилко	Директор Macquarie Group Limited
10	Ренато Мастрояни (Renato Mastroianni)	Руководитель направления по интеграции, безопасности и операционной поддержке Enel S.p.A.
11	Маринич Сергей Владимирович	Независимый директор, Руководитель Юридического департамента ЗАО "ВТБ Капитал Управление Активами"

На годовом общем собрании акционеров 20.06.2012 года был избран новый состав Совета директоров ОАО «Энел ОГК-5», а также члены ревизионной комиссии.

В состав Правления Общества на 31.12.2012 года входят:

№	Ф.И.О.	Занимаемая должность
1	Туранов Геннадий Юрьевич	Первый заместитель генерального директора - директор по генерации
2	Лесных Игорь Михайлович	Заместитель генерального директора коммерческий директор
3	Джон Кларк	Первый заместитель генерального директора-директор по капитальному строительству и сервисам
4	Буккьери Алессандро	Заместитель генерального директора – Финансовый директор

В состав Ревизионной комиссии входят:

№	Ф.И.О.	Занимаемая должность
1	Стричек Бранислав	Глава подразделения по планированию и контролю Международного Дивизиона Enel S.p.A.
2	Храмова Наталья Александровна	Начальник отдела финансовой отчетности
3	Ломбарди Антонио	Административный руководитель для финансовых компаний Enel
4	Палашано Вилламаны Карло (Palasciano Villamagna Carlo)	Глава Департамента по налогам компании Enel
5	Адрадос Барриос Алваро	Глава подразделения по координации финансовой отчетности зарубежных предприятий Enel S.p.A.

2. Учетная политика

Настоящий бухгалтерский (финансовый) отчет подготовлен на основе учетной политики Общества, утвержденной приказом Генерального директора ОАО «Энел ОГК-5» от 31 декабря 2011 г. № 174.

2.1. Основа составления

Бухгалтерская (финансовая) отчетность Общества составлена исходя из действующих в Российской Федерации правил бухгалтерского учета и отчетности, в частности Федерального закона от 21 ноября 1996 г. № 129-ФЗ «О бухгалтерском учете» и Положения по ведению бухгалтерского учета и отчетности в Российской Федерации, утвержденного приказом Министерства финансов от 29 июля 1998 г. №34н, а также положений по бухгалтерскому учету и иных нормативных актов, входящих в систему регулирования бухгалтерского учета и отчетности организаций в Российской Федерации.

С 1 января 2013 года вступил в силу Федеральный Закон РФ № 402-ФЗ от 06.12.2011 года «О бухгалтерском учете». Отчетность Общества за 2012 год составлена в соответствии с действующим законодательством.

Активы и обязательства Общества оценены в отчетности по фактическим затратам, за исключением финансовых вложений, по которым определяется текущая рыночная стоимость.

2.2. Активы, обязательства и операции в иностранных валютах

При учете хозяйственных операций, совершенных в иностранных валютах, применялся официальный курс иностранной валюты к рублю, действовавший в день совершения операции. Денежные средства на валютных и депозитных счетах в банках, финансовые вложения в краткосрочные ценные бумаги и средства в расчетах, включая займы полученные, в иностранной валюте отражены в бухгалтерской (финансовой) отчетности в суммах, исчисленных на основе официальных курсов валют, действовавших 31 декабря 2012 г. Курсы валют составили на эту дату 30,3727 руб. за 1 доллар США (31 декабря 2011г. – 32,1961 руб.), 40,2286 руб. за 1 евро (31 декабря 2011 г. – 41,6714 руб.)

Курсовые разницы, возникшие в течение года по операциям с активами и обязательствами в иностранной валюте, а также при пересчете их в рубли по состоянию на отчетную дату, отражены в составе прочих доходов и расходов.

Влияние изменения курса валют на чистые денежные средства от деятельности Общества составило (73 359) тыс. руб. (в 2011 году – (40 223) тыс. руб.)

В соответствии с изменениями, внесенными в Положение по бухгалтерскому учету «Учет активов и обязательств, стоимость которых выражена в иностранной валюте» (ПБУ 3/2006) от 27 ноября 2006г. № 154н Обществом не производится пересчет стоимости вложений во внеоборотные активы, средств полученных и выданных авансов, предварительной оплаты,

задатков после принятия их к бухгалтерскому учету в связи с изменением курса. Активы и расходы, которые оплачены организацией в предварительном порядке либо в счет оплаты которых перечислен аванс или задаток, признаны в оценке в рублях по курсу, действовавшему на дату пересчета в рубли средств выданного аванса, задатка, предварительной оплаты (в части, приходящейся на аванс, задаток, предварительную оплату).

2.3. Краткосрочные и долгосрочные активы и обязательства

В бухгалтерском балансе активы и обязательства отнесены к краткосрочным, если срок обращения (погашения) их не превышает 12 месяцев после отчетной даты. Все остальные активы и обязательства представлены в отчетности как долгосрочные. Финансовые вложения классифицируются как краткосрочные или долгосрочные исходя из предполагаемого срока их использования (обращения, владения или погашения) после отчетной даты.

2.4. Нематериальные активы

В составе нематериальных активов Общества отражено исключительное авторское право на автоматизированную систему «Планирование ремонтов» (Свидетельство об официальной регистрации программы для ЭВМ № 2006614371). Амортизация этого актива начисляется линейным способом, срок полезного использования составляет 20 лет.

В отчетности нематериальные активы показаны по первоначальной стоимости за минусом сумм амортизации, накопленной за все время использования.

Также в составе нематериальных активов отражены затраты Общества по приобретению нематериального актива, который не введен в эксплуатацию и не получен еще сертификат на исключительное право собственности нематериальным активом. Затраты Общества на приобретение нематериального актива по состоянию на 31.12.2012 года составили 3 458 тыс. руб.

2.5. Основные средства

В составе основных средств отражены земельные участки, здания, сооружения, машины, оборудование, транспортные средства и другие соответствующие объекты со сроком полезного использования более 12 месяцев.

Завершенные строительством, принятые в эксплуатацию и фактически используемые объекты недвижимости, документы по которым переданы на государственную регистрацию, учитываются в составе основных средств.

Приобретенные объекты с первоначальной стоимостью не более 20 тыс. руб. за единицу учитываются в составе материально-производственных запасов.

Инвентарь, инструмент, хозяйственные принадлежности со сроком службы менее года, а также специальная одежда и специальная оснастка учитываются в составе материально-производственных запасов. Стоимость специальной оснастки и спецодежды со сроком службы более года погашается линейным способом с месяца, следующего за месяцем передачи в эксплуатацию.

Объекты основных средств приняты к учету по фактическим затратам на приобретение (сооружение). В отчетности основные средства показаны по первоначальной стоимости за минусом сумм амортизации, накопленной за все время эксплуатации.

Амортизация основных средств производится линейным способом, исходя из сроков полезного использования. Амортизация основных средств, поступивших в ходе образования Общества и в результате его реорганизации, приобретенных до 1 января 2002 г., производится по единым нормам амортизационных отчислений, утвержденным постановлением Правительства от 22 октября 1990 г. № 1072, а приобретенных начиная с 1 января 2002 г. (в том числе самим Обществом) – по нормам, исчисленным исходя из сроков полезного использования, определенных в соответствии с Классификацией основных средств, включаемых в амортизационные группы, утвержденной постановлением Правительства Российской Федерации от 1 января 2002 г. № 1. Принятые Обществом сроки полезного использования по группам основных средств приведены ниже.

Группа основных средств	Сроки полезного использования (число лет) объектов, принятых на баланс	
	до 1.01.2002	с 1.01.2002
Здания	10-100	5-79
Сооружения и передаточные устройства	12-100	7-50
Машины и оборудование	2-40	1-30
Транспортные средства	5-8	5-7
Прочие	1-50	1-25

Амортизация не начисляется по:

- земельным участкам;
- объектам жилищного фонда, приобретенным до 1 января 2006 г. (по таким объектам, приобретенным начиная с 1 января 2006 г., амортизация начисляется в общем порядке);
- полностью амортизированным объектам, не списанным с баланса.

Доходы и потери от выбытия основных средств отражены в отчете о финансовых результатах в составе прочих доходов и расходов.

В соответствии с изменением, внесенным в ст.258 Налогового Кодекса законом РФ от 26.11.2008г. № 224 ФЗ с 1 января 2009 года, при приобретении либо создании основных средств Общество использует право на применение предельного размера амортизационной премии, в том числе по основным средствам, относящимся к третьей - седьмой амортизационным группам - 30 процентов, по остальным основным средствам – 10 процентов. Таков же размер амортизационной премии Обществом будет применяться в случае

достройки, дооборудования, реконструкции, модернизации, технического перевооружения или частичной ликвидации данных основных средств.

2.6. Финансовые вложения

Финансовые вложения принимаются к бухгалтерскому учету по фактическим затратам на приобретение. По долговым ценным бумагам разницы между суммой фактических затрат на приобретение и номинальной стоимостью этих ценных бумаг, включаются в прочие доходы и расходы равномерно в течение срока их обращения.

Вложения в котирующиеся на фондовой бирже эмиссионные ценные бумаги, рыночная цена которых определяется в установленном порядке организатором торговли, переоцениваются ежегодно по текущей рыночной стоимости на конец отчетного периода. Разница между оценкой таких бумаг на текущую отчетную дату и предыдущей их оценкой относится на прочие расходы и доходы.

Финансовые вложения, по которым не определяется текущая рыночная стоимость, отражены в бухгалтерском балансе по состоянию на конец отчетного года по их учетной (балансовой) стоимости за минусом обесценения.

При выбытии финансовых вложений в ценные бумаги, по которым текущая рыночная стоимость не определяется, их стоимость определяется исходя из первоначальной стоимости каждой единицы бухгалтерского учета финансовых вложений.

Доходы и расходы по финансовым вложениям отражаются в составе прочих доходов и расходов.

Общество на регулярной основе осуществляет проверку финансовых вложений на предмет их обесценения. Устойчивое существенное снижение стоимости финансовых вложений, по которым не определяется их текущая рыночная стоимость, ниже величины экономических выгод, которые Общество рассчитывает получить от данных финансовых вложений в обычных условиях его деятельности, признается обесценением финансовых вложений. В этом случае на основе расчета Общества определяется расчетная стоимость финансовых вложений, равная разнице между их стоимостью, по которой они отражены в бухгалтерском учете (учетной стоимостью), и суммой такого снижения. В случае, если проверка на обесценение подтверждает устойчивое существенное снижение стоимости финансовых вложений, Общество образует резерв под обесценение финансовых вложений на величину разницы между учетной стоимостью и расчетной стоимостью таких финансовых вложений.

Если по результатам проверки на обесценение финансовых вложений выявляется устойчивое повышение их расчетной стоимости, то сумма ранее созданного резерва под обесценение финансовых вложений корректируется в сторону его уменьшения и увеличения финансового результата в составе прочих доходов. Величина созданного резерва указана в пункте 3.2 настоящей

Пояснительной записки.

2.7. Материально-производственные запасы

Материально-производственные запасы оценены в сумме фактических затрат на приобретение.

Оценка материально-производственных запасов при отпуске их в производство и ином выбытии осуществляется по средней себестоимости по каждому складу.

Резерв под обесценение материально-производственных запасов на 31.12.2012 года не создавался, т.к. отсутствуют признаки обесценения.

2.8. Расходы будущих периодов

Расходы, произведенные Обществом в отчетном году, но относящиеся к следующим отчетным периодам, отражены как расходы будущих периодов и подлежат списанию по назначению равномерно в течение периодов, к которым они относятся. Продолжительность такого периода определяется в момент принятия расходов будущих периодов к бухгалтерскому учету.

В составе расходов будущих периодов Общество учитывает:

- платежи по добровольному и обязательному страхованию имущества и работников;
- затраты по приобретению копий программных продуктов для ЭВМ;
- расходы по приобретению лицензий на осуществление отдельных видов деятельности;
- комиссии банков и прочие расходы, понесенные Обществом при получении кредитов, относящиеся ко всему периоду действия кредита;
- иные расходы, которые отвечают критериям расходов будущих периодов.

В составе расходов будущих периодов могут отражаться расходы на научно-исследовательские, опытно-конструкторские и технологические работы, по которым у Общества не возникает исключительное право на результаты интеллектуальной деятельности.

Срок списания расходов по объекту НИОКР, которые дали положительный результат, определяется комиссиями Общества и его филиалов исходя из ожидаемого срока использования НИОКР, в течение которого Общество будет получать экономические выгоды (доход), но не более пяти лет.

Вышеуказанные расходы будущих периодов, подлежащие списанию в течении 12 месяцев после отчетной даты, отражаются по строке баланса «Расходы будущих периодов» в составе оборотных активов, а расходы будущих периодов, подлежащие списанию в течение более 12 месяцев после отчетной даты, отражаются в балансе по строке «Прочие внеоборотные активы».

Разбивка РБП по категориям следующая:

В тыс. руб.

Категория РБП	На 31.12.2012	На 31.12.2011
Рекультивация	140 529	-
Неисключительное право на программное обеспечение	668 781	452 780
Расходы по договорам страхования	49 223	17 137
Расходы по отпускам будущих периодов	-	12 235
Прочие РБП	701 319	763 764
Итого расходы будущих периодов	1 559 852	1 245 917

2.9. Задолженность покупателей и заказчиков

Задолженность покупателей и заказчиков определена исходя из цен, установленных договорами между Обществом и покупателями (заказчиками) с учетом НДС. Нереальная к взысканию задолженность подлежит списанию с баланса по мере признания ее таковой.

Дебиторская задолженность, в том числе задолженность по выплаченным поставщикам авансам, не погашенная в сроки, установленные договорами, и не обеспеченная соответствующими гарантиями или иными способами, показана за минусом резерва по сомнительным долгам. Эти резервы представляют собой наилучшую оценку руководством Общества той части задолженности, которая, возможно, не будет погашена. Начисленные резервы по сомнительным долгам отражаются в составе прочих расходов. В случае погашения задолженности, по которой был ранее создан резерв, соответствующая сумма резерва восстанавливается.

На 31.12.2012 года сумма резерва в учете составила 1 229 808 тыс. руб., из них:

- 1 225 627 тыс. руб. влияют на сумму дебиторской задолженности в балансе;

- 4 181 тыс. руб. оказывают влияние на величину основных средств в балансе, т.к. уменьшают сумму ранее выплаченного в адрес поставщика основных средств аванса.

2.10. Займы и кредиты

Кредиторская задолженность по полученным кредитам и займам учитывается и отражается в отчетности с учетом причитающихся на конец отчетного периода процентов.

Дополнительные расходы, непосредственно связанные с получением займов и кредитов, размещением заемных средств, включаются в состав затрат равномерно в течение всего срока действия кредитного договора.

Начисление причитающихся доходов (проценты, дисконты) по заемным обязательствам отражаются в тех отчетных периодах, к которым относятся данные начисления согласно заключенным договорам.

В конце отчетного периода Общество осуществляет перевод долгосрочной задолженности по полученным займам и кредитам в

краткосрочную, если по условиям договора займа и (или) кредита до возврата основной суммы долга остается менее 365 дней.

Сумма начисленных процентов по кредитам взятых Обществом для приобретения инвестиционных активов включаются в стоимость инвестиционного актива, если актив еще не введен в состав основных средств. Если актив введен в состав основных средств и по прочим кредитам, начисленные проценты включаются в прочие расходы.

2.11. Резервы предстоящих расходов

Обществом расходы в учете и отчетности отражаются по мере их возникновения. В 2012 году Общество создало резервы для выплаты премий квартальных и годовых для всех видов учета, а также для выплаты отпускных. В соответствии с учетной политикой Общества в конце года резерв инвентаризируется. По состоянию на конец года в учете Общества может быть остаток по сумме резерва равный сумме премий за текущий год, но подлежащих к выплате в следующем году и сумме неиспользованных отпускных по состоянию на 31 декабря.

По состоянию на 31.12.2012 года сумма резервов составила 331 584 тыс. руб.

2.12. Признание дохода

Выручка от продажи продукции и оказания услуг признается по мере отгрузки продукции покупателям (или оказания услуг) и предъявления им расчетных документов. Она отражена в отчетности за минусом налога на добавленную стоимость.

К доходам от обычных видов деятельности в 2012 г. относится выручка от реализации (продажи) продукции и поступления, связанные с выполнением работ, оказанием услуг, в том числе:

- *выручка от реализации электрической и тепловой энергии;*
- *выручка от реализации мощности;*
- *выручка от сопутствующих видов деятельности (реализация химически очищенной воды, циркуляционной воды, конденсата и т.д.);*
- *выручка от продажи прочей готовой продукции вспомогательных производств;*
- *выручка от выполненных работ (услуг) промышленного характера;*
- *выручка от продажи прочих товаров, работ, услуг непромышленного характера.*

В составе прочих доходов Общества признаны:

- *доходы от продажи ценных бумаг;*
- *доходы от продажи валюты;*
- *доходы от реализации основных средств и иного имущества;*
- *доходы от оказания прочих услуг и т.д.*

2.13. Уставный, добавочный и резервный капитал

Уставный капитал отражен в сумме номинальной стоимости обыкновенных акций. Величина уставного капитала соответствует установленной величине в уставе Общества.

Добавочный капитал Общества включает сумму эмиссионного дохода, полученного в результате размещения акций Общества по цене, превышающей их номинальную стоимость.

В соответствии с законодательством в Обществе создается резервный фонд в размере 5% от уставного капитала. Размер ежегодных отчислений в резервный фонд Общества должен составлять 5% от чистой прибыли Общества.

2.14. Изменения в представлении сравнительной информации

- изменения в представлении бухгалтерского баланса:

В 2012 году Общество пересмотрело форму баланса и внесло следующие изменения в форму баланса:

- выделило в составе запасов расходы будущих периодов;
- перенесло в состав «прочих внеоборотных активов» расходы будущих периодов со сроком списания более 12 месяцев;
- показало в балансе отдельной строкой расходы будущих периодов со сроком менее 12 месяцев
- уменьшило сумму запасов на сумму выделенных расходов будущих периодов;
- в составе краткосрочных обязательств выделило резервы под условные обязательства со сроком погашения менее 12 месяцев;
- в составе долгосрочных обязательств отразило резервы под условные обязательства со сроком погашения более 12 месяцев.

С 1 января 2011 года Компания приступила к представлению авансов, выданных подрядчикам, и незавершенного строительства агрегировано в составе основных средств.

Сравнительные данные были реклассифицированы в соответствие с нынешним форматом представления. Последствия этой реклассификации представлены ниже.

В тыс. руб.

строка баланса	Остаток на 31.12.2011 г.			Остаток на 31.12.2010 г.		
	Ранее заявленн ые	Изменения	Скорректирован ные	Ранее заявленны е	Изменения	Скорректиро ванные
Прочие внеоборотные активы	-	1 180 415	1 180 415	-	911 698	911 698
Запасы	5 206 237	(1 245 917)	3 960 320	4 468 524	(1 489 918)	2 978 606

Расходы будущих периодов	-	65 502	65 502	-	578 220	578 220
Резервы под условные обязательства (раздел 4)	4 054 970	(3 540 653)	514 317	1 848 684	(951 296)	897 388
Резервы под условные обязательства (раздел 5)	-	3 540 653	3 540 653	-	951 296	951 296

Руководство Группы считает, что пересмотренный порядок представления обеспечивает более актуальную и достоверную информацию об изменениях в финансовых показателях Группы.

В связи с выявленной ошибкой в учете по отражению процентов по хеджируемым операциям Общество внесло изменения в отчетность за 2011 год.

Влияние корректировки сравнительной информации по состоянию на 31 декабря 2011 года представлено в таблице:

В тыс. руб.

Строка отчетности	Остаток на 31.12.2011 г./ оборот за 2011 год		
	Ранее заявленные	Изменения	Скорректированные
Нераспределенная прибыль (непокрытый убыток) раздел 3 Баланса	14 156 346	326 369	14 482 715
Кредиторская задолженность раздел 5 Баланса	6 221 715	(326 369)	5 895 346
Прочие расходы Отчет о финансовых результатах	(7 871 903)	326 369	(7 545 534)
Постоянные налоговые обязательства (активы) Отчет о финансовых результатах	(33 826)	65 274	31 448
Чистая прибыль (убыток) Отчет о финансовых результатах	3 303 078	326 369	3 629 447
Совокупный финансовый результат периода Отчет о финансовых результатах	3 303 078	326 369	3 629 447
Базовая прибыль (убыток) на акцию	0,0935	0,0091	0,1026

Влияние исправления ошибки за 2011 год соответствующим образом отражено в пунктах 3.9, 3.15 настоящей пояснительной записки.

2.15. Изменения в учетной политике на 2013 год

Общество не планирует в 2013 году вносить кардинальных изменений в учетную политику кроме тех изменений, который потребуются в соответствии с требованиями законодательства.

3. Раскрытие существенных показателей отчетности

3.1. Основные средства

Основные средства и соответствующий накопленный износ включают:

В тыс. руб.

Группа основных средств	Земля	Здания и сооружения	Машины и оборудование	Транспорт	Прочее	Итого по Обществу
Первоначальная стоимость						
31 декабря 2011 г.	138 609	21 002 455	55 411 257	82 363	244 986	76 879 669
Переоценка основных средств 1 января 2012 г.						
Первоначальная стоимость 1 января 2012 г.	138 609	21 002 455	55 411 257	82 363	244 986	76 879 670
Поступления	14 320	253 862	919 884	-	8 145	1 196 211
Выбытие	749	24 895	87 489	17 375	4 886	135 394
31 декабря 2012 г.	152 180	21 231 421	56 243 652	64 988	248 245	77 940 486
Накопленная амортизация						
31 декабря 2011 г.	-	3 317 861	14 038 422	52 710	92 026	17 501 019
Переоценка накопленной амортизации 1 января 2012 г.						
Накопленная амортизация 1 января 2012 г.	-	3 317 861	14 038 422	52 710	92 026	17 501 019
Начисленный износ	-	634 303	4 588 323	7 138	23 822	5 253 586
Выбытие		1 735	64 059	12 754	4 030	82 578
31 декабря 2012 г.		3 950 429	18 562 686	47 094	111 818	22 672 027
Остаточная стоимость						
31 декабря 2011 г.	138 609	17 684 594	41 372 835	29 653	152 960	59 378 651
31 декабря 2012 г.	152 180	17 280 993	37 680 966	17 894	136 427	55 268 460

По состоянию на 31 декабря 2012 года остаточная стоимость основных средств составила 55 268 460 тыс. руб. (2011 год: 59 378 651 тыс. руб.)

В течение 2012 года было приобретено основных средств на сумму 118 572 тыс. руб., построено новых объектов на сумму 235 841 тыс. руб., произведено работ по реконструкции, достройке и дооборудованию увеличивающих стоимость основных средств в которой они приняты к бухгалтерскому учету, на общую сумму 841 798 тыс.руб., выбыло основных средств с первоначальной стоимостью 135 394 тыс. руб., в том числе частично ликвидировано основных средств на сумму 33 412 тыс. руб. За 2012 год начислено амортизации в сумме – 5 253 586 тыс. руб., в состав себестоимости включено 5 249 961 тыс. руб., в состав прочих расходов 3 625 тыс. руб.

На 31 декабря 2012 г. в составе основных средств числятся объекты недвижимости, принятые в эксплуатацию и находящиеся в процессе государственной регистрации на сумму 9 616 тыс. руб.

В тыс.руб.

Объект основных средств	Стоимость объектов основных средств на 31.12.2012 г.
Здание КПП № 2	5 299
Здание КПП № 3	4 317

Основные средства, заложенные в качестве обеспечения по банковским кредитам, отсутствуют. Расходы по кредитам и займам в размере 169 141 тыс. руб., связанные с целевыми кредитами на строительство, были капитализированы в течение отчетного периода.

Основные средства включают объекты, потребительские свойства которых с течением времени не изменяются, т.е. не подлежат амортизации. Информация по объектам такого рода представлена в таблице:

Объекты основных средств	В тыс. руб.	
	Балансовая стоимость 31.12.2011 г.	Балансовая стоимость 31.12.2012 г.
Земельные участки	138 609	152 180
Объекты природопользования		
Прочие объекты основных средств	9 785	9 785
Итого	148 394	161 965

По прочим объектам основных средств начисляется износ на забалансовый счет. Износ по состоянию на 31.12.2012 г. составил 2 007 тыс.руб.

Информация об основных средствах, предоставленных и полученных по договорам аренды и учитываемых за балансом, представлена ниже:

Группа основных средств	В тыс. руб.			
	Балансовая стоимость 31.12.2011 г.	Поступление основных средств	Выбытие основных средств	Балансовая стоимость 31.12.2012 г.
Передано в аренду	74 041	81 965		156 006
Земля	27 784	3 737		31 521
Здания	46 257	78 228		124 485
Получено в аренду	2 732 723	1 150 899	26 583	3 857 039
Земля	2 705 863	1 150 899	26 583	3 830 179
Здания и сооружения	22 019			22 019
Транспорт	4 841			4 841

В соответствии с учетной политикой общества в состав внеоборотных активов, отражаемых по строке «Основные средства» в балансе, включаются:

- оборудование, подлежащее монтажу;
- капитальные вложения в незавершенное строительство;
- авансы, выплаченные поставщикам ОС и подрядчикам по строительству.

Авансы по данной строке показываются за минусом НДС и за минусом резерва по сомнительным долгам. НДС по этим авансам отражается в составе дебиторской задолженности

По состоянию на 31.12.2012 года сумма таких активов составляет:

Показатели	Сумма
------------	-------

В тыс. руб.

Оборудование, подлежащее монтажу	3 160 550
Капитальные вложения в незавершенное строительство	25 318 149
Авансы, выплаченные поставщикам ОС и подрядчикам по строительству	5 580 867

3.2. Финансовые вложения

Информация о наличии и движении финансовых вложений в отчетном периоде представлена в Таблице 3.1 Пояснений к балансу.

По состоянию на 31 декабря стоимость финансовых вложений составила (тыс. руб.):

	2012 г.	2011 г.	2010 г.
Долевые финансовые вложения, по которым текущая рыночная стоимость определяется	-	-	-
Долевые финансовые вложения, по которым текущая рыночная стоимость не определяется	24 758	24 758	24 758
Долговые финансовые вложения, по которым текущая рыночная стоимость определяется	-	-	-
Долговые финансовые вложения, по которым текущая рыночная стоимость не определяется	802 111	801 599	62 654
Прочие финансовые вложения, по которым текущая рыночная стоимость определяется	-	-	-
Прочие финансовые вложения, по которым текущая рыночная стоимость не определяется	-	-	-

Долговые финансовые вложения

По состоянию на 31 декабря 2012 года долговые финансовые вложения, текущая рыночная стоимость которых не определяется, оценены по дисконтированной стоимости (за вычетом накопленной корректировки). Справедливая стоимость долговых финансовых вложений Общества определена расчетным способом как текущая дисконтированная стоимость будущих денежных потоков, обусловленных этими финансовыми вложениями. Разница между первоначальной стоимостью и номинальной стоимостью в течение срока их обращения на 31.12.2012 г. составила 957 тыс. руб.

На 31 декабря 2012 года долговые финансовые вложения на сумму 267 240 тыс. руб. Компания намерена удерживать до погашения, в то время как в отношении долговых финансовых вложений на сумму 534 870 тыс. руб. такое намерение отсутствует.

Долгосрочные финансовые вложения

Информация о движении в 2012г. представлена в таблице ниже:

В тыс. руб.

Вид финансового вложения	Остаток на 31.12.2011 г.	Поступило	Переведено в краткосрочные	Остаток на 31.12.2012 г.
ООО «ОГК-5 Финанс»	10 000	—	—	10 000
ОАО «Санаторий-профилакторий «Энергетик»	9 841	—	—	9 841
ОАО «Испытательный стенд Ивановской ГРЭС»	4 917	—	—	4 917
Ценные бумаги (векселя со сроком погашения 2014 год)	102 687	164 553	(102 687)	164 553
Итого инвестиции	127 445	164 553	(102 687)	189 311

Векселя со сроком погашения 28.03.2013г. и 08.07.2013г. в общей сумме 102 687 тыс. руб. были реклассифицированы из долгосрочных в краткосрочные.

Имеющиеся на конец отчетного года финансовые вложения не обращаются на организованном рынке, и их текущая рыночная стоимость не определяется.

Дочерние общества

Наименование и организационно-правовая форма дочернего общества	Местонахождение	Вид деятельности
ОАО «Санаторий-профилакторий «Энергетик»	г.Невинномысск, Ставропольский кр.	Оказание санаторных услуг и медицинской помощи
ООО «ОГК-5 Финанс»	г. Москва	Инвестиционная и финансовая

Все дочерние общества полностью принадлежат Обществу и не имеют признаков существенного снижения стоимости.

Краткосрочные финансовые вложения

Информация о движении в 2012 г. представлена в таблице ниже:

В тыс. руб.

Вид финансового вложения	Остаток на 31.12.2011	Поступило	Выбыло	Перевод из долго- в	Остаток на 31.12.2012 г.	Убыток от обесценения на 31.12.2012г.
--------------------------	-----------------------	-----------	--------	---------------------	--------------------------	---------------------------------------

	г.			краткосрочную задолженность		
Договоры уступки (цессии)	178 001	586 462	(229 593)		534 870	(163 709)
Товарный займ	475		(475)			
Векселя со сроком погашения декабрь 2012г., март и июль 2013г.	520 435	521	(520 956)	102 687	102 687	
Прочие (векселя)		99 448	(99 448)			
Итого инвестиции	698 911	789 119	(850 472)	102 687	637 557	(163 709)

Депозиты

С 1 января 2011 года Компания отражает депозитные вклады, учитываемые на счетах финансовых вложений и выданные на срок менее трех месяцев, в составе денежных средств. Ранее включались в состав краткосрочных финансовых вложений.

Предоставленные займы

В течение 2012 года Компания займы не предоставляла.

Резерв под обесценение финансовых вложений.

В 2012 году Компания создала резерв под обесценение финансовых вложений по приобретенной дебиторской задолженности по договорам уступки прав требования (цессии) в сумме 163 709 тыс. руб. Ранее данный резерв не создавался.

3.3. Запасы

Материально-производственные запасы оценены в сумме фактических затрат на приобретение.

Оценка материально-производственных запасов при отпуске их в производство и ином выбытии осуществлялась в 2012 году по средней себестоимости по всем складам филиала в целом.

Резерв под обесценение материально- производственных запасов не создавался, т.к. отсутствуют признаки обесценения.

На 31 декабря материально-производственные запасы состояли из следующих позиций:

	В тыс. руб.		
	31.12.2012 г.	31.12.2011 г.	31.12.2010 г.
Сырье	173 479	180 862	200 744
Запчасти и материалы	4 293 839	3 779 458	2 777 862
Итого запасы (Ф.№1)	4 467 318	3 960 320	2 978 606

3.4. Дебиторская задолженность

Информация о наличии и движении дебиторской задолженности за отчетный период представлена в Таблице 5.1. Пояснений к балансу.

Дебиторская задолженность по состоянию на 31 декабря 2012 имеет следующую структуру:

В тыс. руб.

	2011 г.		2012г.	
	Со сроком погашения менее 12 месяцев	Со сроком погашения более 12 месяцев	Со сроком погашения менее 12 месяцев	Со сроком погашения более 12 месяцев
Дебиторская задолженность по расчетам с покупателями (за вычетом резерва по сомнительным долгам)	5 545 291	-	7 052 109	-
Дебиторская задолженность по авансам выданным (за вычетом резерва по сомнительным долгам)			748 397	99 775
Прочая дебиторская задолженность (за вычетом резерва по сомнительным долгам)	2 697 036	796 388	2 743 768	232 888
Итого	8 242 327	796 388	10 544 274	332 663

Дебиторская задолженность определяется исходя из цены, установленной договором между Обществом и дебитором с учетом НДС. На конец отчетного периода долгосрочная дебиторская задолженность составила 332 663 тыс. руб. (на 31.12.2011 г. – 796 388 тыс. руб.), краткосрочная – 10 544 274 тыс. руб. (на 31.12.2011 г. – 8 242 327 тыс. руб.)

Расшифровка долгосрочной дебиторской задолженности

В тыс. руб.

№	Наименование	Сумма на 31.12.2012 г.	Сумма на 31.12.2011 г.
1	Авансы выданные, в том числе	99 775	550 176
	- ООО «Уральский энергетический комплекс»	-	166 291
	- ОАО «Волчанский уголь»	99 775	-
	- ЗАО «Уралсевергаз»	-	383 885
2	Прочие дебиторы, в том числе:	232 888	246 212
	- УФК МФ РФ по г.Москве (Балтийская таможня)	-	-
	- займы выданные	-	-
	- ООО «ОГК-5 Финанс» (векселя)	74 000	74 000
	- НДС по авансам на капитальные вложения	-	-
	- Прочие	158 888	172 212
	Итого:	332 663	796 388

Долгосрочная дебиторская задолженности Общества уменьшилась по сравнению с прошлым годом.

Расшифровка краткосрочной дебиторской задолженности

В тыс. руб.

№	Наименование	Сумма на 31.12.2012 г.	Сумма на 31.12.2011 г.
1	Покупатели и заказчики, в том числе:	8 239 890	5 545 291
	- ЗАО «ЦФР»	2 233 175	1 533 451

№	Наименование	Сумма на 31.12.2012 г.	Сумма на 31.12.2011 г.
	- ООО «Свердловская теплоснабжающая компания»	983 850	772 142
	- ОАО «Дагестанская энергосбытовая компания»	557 348	426 601
	- ОАО «Нурэнерго»	432 148	138 842
	- ОАО «Тверская энергосбытовая компания»	384 596	221 996
	- ОАО «Свердловэнергобыт»	276 096	192 105
	- ОАО «Севкавказэнерго»	209 319	125 313
	- ОАО «Мосэнергобыт»	185 024	186 651
	- ОАО «Екатеринбургэнергобыт»	146 160	189 225
	- ОАО «Каббалкэнерго»	144 383	67 575
	- ООО «Конаковская водогрейная котельная»	124 513	-
	- ОАО «Карачаево-Черкесскэнерго»	121 436	61 268
	- ОАО «Теплопрогресс»	119 234	62 151
	- ООО «Теплоцентральный»	107 115	107 115
	- ОАО «Брянскэнергобыт»	106 213	-
	- ОАО «Пензаэнергобыт»	102 806	-
	- ОАО «Ставропольэнергобыт»	102 592	117 632
	- ЗАО «Ингушэнерго»	83 245	7 203
	- ОАО «Волгоградэнергобыт»	68 647	57 896
	- ОАО «Кольская ЭСК»	65 189	-
	- МУП «Энерготик» МО Городское поселение Коанково	60 389	-
	- ОАО «Теплосеть»	55 439	34 702
	- ОАО «Ставрополькоммунэлектро»	52 691	52 474
	- ОАО «Кубаньэнергобыт»	50 378	31 300
	- ENEL SPA	49 025	-
	- ОАО «Тюменская энергосбытовая компания»	47 941	43 918
	- ОАО «Невинномысский АЗОТ»	46 444	5 747
	- ООО «Русэнергобыт»	38 155	46 573
	- ОАО «Петербургская СК»	35 812	-
	- МУ ОП «Рефтинское»	35 663	40 733
	- ОАО «Калужская энергосбытовая компания»	33 676	33 524
	- ОАО «Роскоммунэнерго»	33 009	15 452
	- ОАО «ФСК ЕЭС»	32 704	34 131
	- ООО «Энергетическая сбытовая компания Башкортостатна»	32 139	-
	- ОАО «Ивэнергобыт»	28 898	-
	- ОАО «Орелэнергобыт»	27 090	-
	- ОАО «Вологодская сбытовая компания»	26 932	-
	- ООО «Энел Сервици С.Р.Л», филиал	26 650	-
	- ОАО «Самараэнерго»	25 554	-
	- ОАО «Белгородская СК»	24 739	-
	- ОАО Ростовэнерго Энергосбыт»	23 878	23 046
	- ОАО «Тулаэнергобыт»	23 858	-
	- ОАО «Тамбовская оластная СК»	22 936	-
2	- ОАО «Интер РАО ЕЭС»	22 922	42 104

№	Наименование	Сумма на 31.12.2012 г.	Сумма на 31.12.2011 г.
	- ОАО «Калмэнергосбыт»	25 004	15 802
	- Энел Трейд С.п.А.	22 720	-
	- ОАО «Челябэнергосбыт»	22 008	-
	- ОАО «Смоленскэнергосбыт»	21 245	-
	- ОАО «Межрегионэнергосбыт»	21 187	-
	- ОАО «Пермская СК»	21 308	-
	- ООО «Лукойл-Энергосервис»	20 298	-
	- ООО «Гарант Энерго»	20 231	19 784
	- ООО «РН-Энерго»	19 495	-
	- Энел Продуционе С.п.А.	18 193	-
	- ОАО «Нижегородская СК»	18 090	23 018
	- ОАО «Удмурдская ЭСК»	17 971	-
	- ОАО «Ярославская ЭСК»	17 728	-
	- ОАО «Татэнергосбыт»	17 577	-
3	- ОАО «Новгородоблэнергосбыт»	17 490	-
	- ОАО «Курскрегионэнергосбыт»	18 253	-
	- ОАО "Энергосбытовая компания "Восток"	16 795	-
	- ОАО «Единая энергоснабжающая компания»	14 388	-
	- ОАО «Пятигорские электрические сети»	14 046	-
	- ООО «Русэнергоресурс»	13 162	-
	- ОАО «СУАК»	12 594	-
	- ОАО «Оренбургэнергосбыт»	11 735	-
	- ОАО «Ульяновскэнерго»	11 634	-
	- АО «Энел Инженерия Ричерка С.п.А.»	11 363	-
	- ООО «Новгородэнергосбыт»	10 787	-
	- ОАО «Липецкая энергосбытовая компания»	10 657	-
	- ОАО «Воронежская ЭСК»	9 602	-

Сравнительный анализ краткосрочной дебиторской задолженности

		В тыс. руб.		
		на 31.12.2012 г.	на 31.12.2011 г.	Рост (+) / снижение (-)
1	Покупатели и заказчики	8 239 890	6 175 585	+2 064 305
2	Авансы выданные	785 076	118 965	+666 111
3	Прочие дебиторы	2 744 935	2 578 071	+166 864
	Итого краткосрочная дебиторская задолженность	11 769 901	8 872 621	+2 897 280

В течение отчетного года возникло дебиторской задолженности покупателей и заказчиков по основному виду деятельности (реализация электроэнергии и теплоэнергии) на общую сумму 77 617 343 тыс. руб., по прочей реализации - 1 120 599 тыс. руб. Из них погашено денежными средствами – 75 792 032 тыс. руб., списано дебиторской задолженности за счет резерва по сомнительным долгам в сумме 161 тыс. руб., а также прочее погашение – 881 444 тыс. руб.

Резерв по сомнительным долгам

Сумма резерва по сомнительной задолженности установлена руководством Общества на основе определения платежеспособности конкретных потребителей, тенденций, перспектив получения оплаты и погашения задолженности, а также анализа ожидаемых будущих денежных потоков. Правила создания резерва предусмотрены учетной политикой Общества (п. 2.14). Согласно учетной политике для целей бухгалтерского учета, сумма резерва определяется отдельно по каждому контрагенту в зависимости от платежеспособности контрагента и вероятности непогашения задолженности полностью или частично.

В отчетном году был списан резерв на сумму 166 373 тыс. рублей по дебиторской задолженности в связи с оплатой задолженности, списана за счет ранее созданного резерва просроченная дебиторская задолженность ООО «Русэнерготрейд» на сумму 161 тыс. руб., а также создан новый резерв в сумме 761 873 тыс. руб. по задолженности неплатежеспособных дебиторов.

По состоянию на 31.12.2012 г. сумма резерва по сомнительным долгам, корректирующего дебиторскую задолженность в балансе, составляет 1 225 627 тыс. рублей (31.12.2011 г. сумма резерва по сомнительным долгам составляла 630 288 тыс. рублей), в том числе:

№ п/п	Наименование контрагента	В тыс. руб.	
		Сумма на 31.12.2012 г.	Сумма на 31.12.2011 г.
1	ОАО «Нурэнерго»	416 974	171 726
2	ОАО «Лафарж Цемент»	1 064	-
3	ЗАО «Центральная энергосбытовая компания»	8 480	9 355
4	ОАО «Дагестанская энергосбытовая компания»	80 872	73 972
5	ОАО «Ингушэнерго»	45 766	45 758
6	ОАО «Нижноватомэнергосбыт»	3 165	3 569
7	ООО «Теплоцентральный»	107 115	107 115
8	ОАО «Теплопрогресс»	59 197	-
9	ОАО «Орелэнергосбыт»	21 946	-
10	ОАО «УПМ»	3 069	3 069
11	ЗАО «НОРЭМ»	1 884	1 884
12	ИП Шавединов Г.Г.	1 534	1 534
13	ОАО «Каббалкэнерго»	14 889	7 498
14	ОАО «Калмэнергосбыт»	2 217	1 691
15	ОАО «Карачаево-Черкесскэнерго»	12 421	5 817
16	ОАО «Севкавказэнерго»	69 944	67 504
17	ОАО «Энергоавиакосмос»	4 706	4 706
18	ОАО «Ивэнергобыт»	14 935	161
19	ООО «Конаковская водогрейная котельная»	124 513	124 929
20	ОАО «Пензаэнергосбыт»	94 269	-
21	ОАО «Брянскэнергосбыт»	96 523	-
22	ОАО «Специализированное транспортное предприятие»	651	-
23	ЗАО «Славимпекс»	36 679	-
24	ОАО «Курскэнергосбыт»	2 481	-
25	прочие	333	-
	Итого:	1 225 627	630 288

3.5. Заемные средства

Заемные средства по состоянию на 31 декабря включали:

	2012 г.		2011 г.		2010 г.	
	Кратко-срочные заемные средства	Долго-срочные заемные средства	Кратко-срочные заемные средства	Долго-срочные заемные средства	Кратко-срочные заемные средства	Долго-срочные заемные средства
Кредиты банков	60 753	21 793 098	71 611	23 720 217	7 464	12 235 720
Облигации	4 018 875	5 000 000	13 087	9 000 000	5 155 405	4 009 042
Прочие займы	-	-	-	-	-	-
Кредиторская задолженность по векселям	-	-	-	-	-	-
Текущая часть долгосрочных обязательств	1 240 607	(1 240 607)	1 288 713	(1 288 713)	494 034	(494 034)
Итого заемные средства	5 320 235	25 552 491	1 373 411	31 431 504	5 656 903	15 750 728

Сумма расходов по займам и кредитам, включенных в прочие расходы и в стоимость инвестиционных активов, в 2012 году составила 1 883 637 тыс. руб. и 169 141 тыс. руб. соответственно, а в 2011 году – 1 228 443 тыс. руб. и 739 088 тыс. руб. соответственно.

Сумма штрафных санкций по состоянию на 31 декабря 2012 года составила 23 тыс. руб.

Краткосрочные заемные средства

Краткосрочные заемные средства по состоянию на 31 декабря 2012 года имели следующую структуру:

Наименование	Остаток кредитов на 31.12.2012 г., тыс. руб.	Остаток кредитов на 31.12.2012 г., в валюте кредита с указанием валюты	Годовая процентная ставка, %	Срок погашения	Предоставленные обеспечения
Краткосрочная часть долгосрочных кредитов:					
-Европейский Инвестиционный банк (проценты)	13 320	330 тыс. евро	От 1,748 до 2,692	До 2026 года	
-Сбербанк (проценты)	6 475	6 475 тыс. руб.	7,9	Сентябрь 2015 года	
- Европейский Банк реконструкции и развития (текущая часть и задолженность по процентам)	517 320	12 859 тыс. евро	От 4,022 до 4,637	До 2021 года	
The Royal Bank of Scotland N.V.	764 245	18 998 тыс. евро	5,04	До 2022	

(текущая часть и задолженность по процентам)					
Итого краткосрочная часть долгосрочных кредитов	1 301 360	-			
Облигации:					
- выпуск БО-15	4 013 040		8,5	Июнь 2013 года	
- выпуск БО-18	5 835		7,1	Июнь 2013 года	
- прочие					
Итого облигации	4 018 875				
Векселя выданные	-				
Прочие займы	-				
Итого заемные средства	5 320 235				

Балансовая стоимость краткосрочных кредитов и займов выражена в следующих валютах (остаток в тыс. рублей по состоянию на 31 декабря):

	2012 г.	2011 г.	2010 г.
Российские рубли	5 320 235	1 373 411	5 656 903
Доллары США			
Евро	32 187	32 494	12 434
Прочие валюты			

Долгосрочные заемные средства

Долгосрочные заемные средства по состоянию на 31 декабря 2012 года имели следующую структуру:

Наименование	Остаток кредитов на 31.12.2012 г., тыс. руб.	Остаток кредитов на 31.12.2012 г., в валюте кредита с указанием валюты	Годовая процентная ставка	Срок погашения	Предоставленные обеспечения
Кредиты:					
- The Royal Bank of Scotland N.V	6 592 100	163 866 тыс. евро	5,04	До 2022	
- Европейский Банк реконструкции и развития	3 811 130	94 737 тыс. евро	От 4,022 до 4,637	До 2021 года	
Европейский Инвестиционный банк	5 149 261	128 000 тыс. евро	От 1,748 до 2,692	До 2026 года	
Сбербанк	5 000 000	5 000 000 тыс. руб.	7,9	Сентябрь 2015 года	
- прочие	-	-	-	-	
Итого кредиты	20 552 491				
Облигации:					
- выпуск БББ	5 000 000	5 000 000 тыс. руб.	7,1	Июнь 2014 года	

- прочие	-	-	-	-	
Итого облигации	5 000 000				
Векселя выданные					
Прочие займы					
Итого заемные средства	25 552 491	-	-		

Ниже представлен график платежей по долгосрочным заемным средствам по курсу на 31.12.2012 г:

	Сумма в рублях (тыс. руб.)
2013 г.	5 240 606
2014 г.	6 258 892
2015 г.	6 410 664
2016 г.	1 708 721
После 2016 г.	11 174 215

Балансовая стоимость долгосрочных кредитов и займов выражена в следующих валютах (остаток в тыс. руб. по состоянию на 31 декабря):

	2012 г.	2011 г.	2010 г.
Российские рубли	25 552 491	31 431 504	15 750 728
Доллары США			
Евро	386 603	418 309	291 118
Прочие валюты			

3.6. Краткосрочная кредиторская задолженность

На 31.12.2012 г. задолженность перед кредиторами составила 10 587 337 тыс. руб. (на 31.12.2011 г. – 6 221 715 тыс. руб.). В том числе кредиторская задолженность перед поставщиками и подрядчиками составила 8 525 586 тыс. руб. (на 31.12.2011 г. – 5 229 152 тыс.руб.), задолженность по налогам и сборам 499 047 тыс.руб. (на 31.12.2011 г. – 48 473 тыс.руб.), задолженность по оплате труда перед персоналом – 322 тыс.руб. (на 31.12.2011 г. – 772 тыс.руб.), задолженность перед внебюджетными фондами – 154 тыс.руб. (на 31.12.2011 г. – 7 879 тыс.руб.), задолженность по авансам полученным – 36 936 тыс.руб. (на 31.12.2011 г. – 24 330 тыс.руб.) и прочая кредиторская задолженность – 1 525 292 тыс.руб. (на 31.12.2011 г. – 911 109 тыс.руб.).

Расшифровка краткосрочной кредиторской задолженности

	В тыс. руб.	
	На 31.12.2012 г.	На 31.12.2011 г.
Краткосрочная кредиторская задолженность составляет:	10 587 337	6 221 715*
в том числе:		
Поставщики и подрядчики:	8 525 586	5 229 152
- Enel Ingegneria e Innovazione S.p.A	1 434 091	892 305
- РЭП-инжиниринг, ОАО	302 924	318 570
- ЦФР, ЗАО	464 870	309 037
- Ресурсэнергоуголь, ООО	359 930	211 949
- Siemens AG	280 795	206 524
- Энел Спа	395 077	203 197
- Трест «Уралтрансспецстрой», ОАО	-	163 995

	На 31.12.2012 г.	На 31.12.2011 г.
- Альстом Пауэр Ставан, ЗАО	53 143	155 385
- Фирма Мебе, ЗАО	84 353	128 467
- Энерго-Альянс, ООО	159 152	125 111
- Ставропольрегионгаз	439 142	121 351
- Уралэнергомонтаж ПО, ЗАО	335 672	120 850
- Атомстройэкспорт, ЗАО	194 544	116 827
- ЦЭТИ МК, ОАО	81 934	105 818
- Энель Сервици С.р.Л	161 006	90 953
- Каменск-Стальконструкция	122 154	90 848
- Подольский машиностроительный завод, ОАО	90 456	85 845
- Нефтегазспецстрой, ООО	9 024	77 019
- Е4-СибКОТЭС, ЗАО	34 577	72 035
- Крок Инкорпорейтид, ЗАО	12 714	71 941
- Энель Рус, ООО	-	69 976
- Интреавтоматика, ЗАО	15 985	66 741
- Уралэнерго-Союз, ЗАО	76 298	58 070
- Электросевкавмонтаж, ООО	134 648	45 222
- Инженерный центр энергетики Урала, ОАО	20 586	35 056
- Инкотэм, ООО	32 134	30 259
- Силовые машины, ОАО	1 075	15 122
- General Electric International, ING	61 309	13 622
- Южный инженерный центр энергетики, ОАО	-	6 486
- СО ЕЭС, ОАО	95 788	4 423
- СпецСтройПроект, ООО	-	3 583
- РосПоставка	7 481	7 481
- Инжиниринговая компания РЭР,ОАО	496	496
- Квинтсистема. ООО	-	445
- Автоматизированные системы и комплексы ЗАО	26 340	-
- Баромембранная технология ЗАО	22 690	-
- Рефтэлектромонтаж ЗАО	65 767	-
- Уралсевергаз ЗАО	689 699	-
- Уралэнерго-Союз ЗАО	76 298	-
- Свердловская энергосервисная компания ОАО	42 018	-
- Газпроммежрегионгаз Тверь ООО	424 984	-
- Микротест ООО	47 061	-
- ПМС Урал-развитие ООО	59 720	-
- НПО Экосистема	35 908	-
- Хоневелл ЗАО	53 489	-
- СУЗМК Энерго ЗАО	34 687	-
- Энергетический стандарт ООО	37 584	-
- Свердловсксоблгаз ОАО	37 748	-
- Инженерный центр энергетики ОАО	20 585	-
- Кавтрансстрой	13 971	-
- НК Роснефть	12 905	-
- Ставрополькрайгаз ОАО	13 994	-
- НПП Басэт ООО	24 234	-
- Balcke Duerr GmbH	18 543	-
- Cladius Peters Projects	26 202	-
- Clyde Bergemann Materials Handling	25 188	-
- Рефтэнергострой ЗАО	16 276	-
- Электросервис ЗАО	23 871	-
- МУП Водоконал	14 678	-
- Новоуренгойская газовая компания	20 817	-
- Новые технологии ООО	17 810	-
- Премиум Инжиниринг ООО	25 980	-
- Силмашкомплект ООО	20 275	-
- Техноавиа – Санкт Петербург ООО	18 020	-
- Фан-Холдинг ООО	18 104	-
- Энрима ООО	27 595	-
- Энергостройкомплект-К ООО	15 886	-
- Эффект-Л1 ООО	11 158	-
- Неотфактурованные поставки	504 193	1 208 690

	На 31.12.2012 г.	На 31.12.2011 г.
Прочие	519 950	20540
Задолженность по оплате труда	322	772
Задолженность по авансам полученным	36 936	24 330
Прочие кредиторы:		
- прочие кредиторы	2 024 339	959 582

* без учета исправления ошибки. См. пункт 2.14 данной Пояснительной записки.

Задолженность перед государственными внебюджетными фондами

Задолженность перед государственными внебюджетными фондами по состоянию на 31 декабря имела следующую структуру:

	В тыс. руб.		
	2012 г.	2011 г.	2010 г.
Страховые взносы (единый социальный налог в 2010 г.) – всего	154	7879	40
в том числе:			
-Фонд социального страхования			26
- Пенсионный фонд		6283	13
-Фонд обязательного медицинского страхования		1596	0,5
Фонд обязательного социального страхования (обязательное страхование от несчастных случаев на производстве и профессиональных заболеваний)	154		0,5
Прочее			
Итого задолженность перед государственными бюджетными фондами	154	7879	40

3.7. **Акции Общества**

По состоянию на 31.12.2011 г. Уставный капитал Общества полностью оплачен и составляет 35 371 898 370 рублей, состоит из:

	Общее количество (шт.)	Номинальная стоимость (руб.)
Обыкновенные акции	35 371 898 370	1,00
Привилегированные акции	-	-
ИТОГО:	35 371 898 370	-

Из общего числа обыкновенных именных акций дочернему обществу принадлежит 156 222 915 штук акций.

3.8. **Добавочный и резервный капитал**

За отчетный год изменений в составе добавочного капитала не происходило. На 31.12.2012 года его величина составляет 7 307 769 тыс.руб.

В соответствии с законодательством в Обществе создается резервный капитал в размере 5% от уставного капитала. Размер ежегодных отчислений в резервный капитал Общества согласно устава компании должен составлять 5% от чистой прибыли Общества. В 2012 году сумма отчислений составила

165 372 тыс. руб. (2011 г. – 291 297 тыс. руб.). По состоянию на 31.12.2012 г. резервный капитал сформирован в размере 1 003 794 тыс. руб.

3.9. Нераспределенная прибыль (непокрытый убыток)

По состоянию на 31.12.2011 г. нераспределённая прибыль Общества составила 19 220 082 тыс. руб. На 31.12.2011 г. в бухгалтерском балансе Общества числилась нераспределённая прибыль в сумме 14 156 346 тыс. руб.

Изменение в составе прибыли обусловлено получением Обществом в отчетном году чистой прибыли в сумме 4 902 739 тыс. руб., а также в связи с исправлением ошибки, допущенной в 2011 году по операциям с хеджированием в размере 326 369 тыс. руб.

Уменьшение прибыли в отчетном году связано с решением Общего собрания акционеров о распределении прибыли Общества по результатам 2011 финансового года на формирование резервного капитала в сумме 165 372 тыс. руб.. По итогам 2011 финансового года дивиденды Обществом не выплачивались.

3.10. Резервы под условные обязательства

Ниже представлено движение по статьям резервов предстоящих расходов:

В тыс. руб.					
Вид резерва	Реструктуризация	Резерв по убыточным контрактам	Резерв по судебным делам	Прочие	Итого
Остаток по состоянию на 1 января 2012	640 370	332 299	2 126 736	955 565	4 054 970
Резервы, созданные в течение отчетного периода	-	180 939	40 600	1 878 321	2 099 860
Резервы, восстановленные в течение отчетного периода	(223 975)	-	(69 413)	(291 257)	(584 645)
Резервы, использованные в течение отчетного периода	(157 370)	(65 451)	(18 758)	(227 918)	(469 497)
Расходы на дисконтирование	31 813	36 348	-	-	68 161
Остаток по состоянию на 31 декабря 2012	290 838	484 135	2 079 165	2 314 711	5 168 849

Реструктуризация

По состоянию на 31 декабря 2011 года резерв под реструктуризацию в размере 640 370 тыс. руб. был начислен Обществом для осуществления последующих выплат при увольнении по сокращению штата. Расходы в размере 157 370 тыс. руб. начислялись в счет данного резерва на протяжении 2012 года, а сумма 223 975 тыс. руб. была восстановлена и включена в статьи затрат в отчете о

финансовых результатах, на которые было первоначально отнесено создание данного резерва. Восстановление данной суммы объясняется тем, что фактические затраты оказались ниже ожидаемых.

Обременительный договор

Резерв по обременительным (убыточным) контрактам связан с будущими поставками покупателям Кавказского региона. Резерв основан на расчете затрат на топливо, связанных с поставкой электроэнергии. Общество ожидает отток экономических выгод в течение следующих пяти лет.

Резерв по судебным делам

Резерв по судебным делам создан в основном в отношении предоплаты выданной подрядчику, с которым Общество расторгла строительные контракты. В настоящее время Общество участвует в судебных разбирательствах с подрядчиком по возмещению предоплаты.

Зарубежный подрядчик инициировал возбуждение дела против Общества, затребовав возмещение, помимо прочего, убытков и ущерба, связанных с простым оборудованием. Сумма иска пока не определена заявителем. Общество предъявило встречный иск на возмещение убытков, вызванных несоблюдением запланированного график строительства. Дата слушания пока не назначена ни по одному из двух дел. Согласно оценке юрисконсульта Общества, существует лишь возможность, но не вероятность того, что положительное решение будет вынесено по обоим делам. Общая сумма резерва по судебным делам на 31.12.2012 года составляет 2 079 165 тыс. руб.

Прочие

Прочие резервы включают резерв на годовое вознаграждение, резерв по налоговым спорам, резерв под рекультивацию, резерв по обязательствам, возникшим на отчетную дату, но еще не оформленным соответствующими документами.

В связи с тем, что налоговая система Российской Федерации, будучи относительно новой, характеризуется частыми изменениями законодательных норм, официальных разъяснений и судебных решений, зачастую нечетко изложенных и противоречивых, что допускает их неоднозначное толкование различными налоговыми органами, Общество создало резерв под сумму налога, которая может быть оспорена со стороны налоговых органов.

В составе прочих резервов также отражены договорные обязательства, принятые на себя Обществом, но по которым еще не поступили первичные документы.

3.11. Доходы и расходы по обычным видам деятельности

Доходы и расходы за отчетный год отражены в отчете о финансовых результатах отдельно по обычным видам деятельности и прочим доходам и расходам с расшифровками по видам и величинам.

За отчетный год выручка по сравнению с прошлым годом возросла на 5 832 642 тыс. руб. и составила 66 628 460 тыс. руб.

Информация о выручке (нетто) от продажи товаров, продукции, работ, услуг (за минусом НДС, акцизов и аналогичных обязательных платежей) (ПБУ 9/99), себестоимости проданных товаров, продукции, работ, услуг, а также коммерческих и управленческих расходах представлена ниже (ПБУ 10/99):

В тыс. руб.

Виды деятельности	Выручка (нетто) от продажи товаров, продукции, работ, услуг (за минусом НДС, акцизов и других аналогичных платежей)	Себестоимость проданных товаров, продукции, работ, услуг	Валовая прибыль
Электроэнергия	47 514 187	36 442 065	11 072 122
Мощность	15 337 506	14 867 908	469 598
Теплоэнергия	3 230 350	3 345 455	(115 105)
Прочее	546 417	584 648	(38 231)
Итого за 2012 г.	66 628 460	55 240 076	11 388 384

Виды деятельности	Выручка (нетто) от продажи товаров, продукции, работ, услуг (за минусом НДС, акцизов и других аналогичных платежей)	Себестоимость проданных товаров, продукции, работ, услуг	Валовая прибыль
Электроэнергия	44 684 927	33 495 961	11 188 966
Мощность	12 504 468	13 243 159	(738 691)
Теплоэнергия	3 095 490	3 249 722	(154 232)
Прочее	510 933	488 669	22 264
Итого за 2011 г.	60 795 818	50 477 511	10 318 307

Ниже представлена информация о себестоимости в разрезе элементов затрат (п. 22 ПБУ 10/99):

В тыс. руб.

Показатели	2012 г.	2011 г.
Материальные затраты, В т.ч.:		
Сырье и материалы	253 235	288 406
Затраты на оплату труда	3 264 765	3 200 084
Отчисления на социальные нужды	501 942	564 721
Амортизационные отчисления	5 249 961	3 861 139
Затраты на энергетические ресурсы различных видов	39 097 074	38 264 045
Прочие затраты	6 873 099	4 299 116
Итого затрат	55 240 076	50 477 511

Коммерческие расходы были представлены следующими статьями:

В тыс. руб.		
Коммерческие расходы	2012 г.	2011 г.
Услуги операторов рынка	961 240	856 868
Расходы по реализации золы	5 592	899
Итого коммерческие расходы	966 832	857 767

Расходы, непосредственно не связанные с производственным процессом (управленческие и хозяйственные расходы) по соответствующим статьям ежемесячно включаются в фактическую себестоимость выпускаемой продукции. Сумма таких расходов за 2012 год составляет 2 910 386 тыс. руб. (в 2011 году соответствующая группа расходов равнялась 1 998 378 тыс. руб.).

Расходы, непосредственно связанные с реализацией продукции (услуги системного оператора, центра финансовых расчетов), отражаются на счете 44 «Расходы на продажу» и списываются непосредственно на счет 90 «Продажи».

3.12 Доходы и расходы по реализации на рынке СДД и СДЭМ

Выручка от электроэнергии на рынке СДД и СДЭМ представлена в следующей таблице:

В тыс. руб.		
Показатели	2012	2011
Выручка всего, из них:	66 628 460	60 795 818
Выручка от реализации электроэнергии и мощности на рынке СДД и СДЭМ, в том числе:	30 553	700 212
Продажа по СДД	30 553	280 501
Продажа по СДЭМ	-	419 711

Себестоимость проданной электроэнергии на рынке СДД и СДЭМ представлена в следующей таблице:

В тыс. руб.		
Показатели	2012	2011
Себестоимость проданных товаров, продукции, работ, услуг, из них:	55 240 076	50 477 511
Покупная электроэнергия, проданная на рынке СДД и СДЭМ, в том числе:	23 245	60 850
Закупка во исполнение обязательств по СДД	23 245	60 850
Закупка во исполнение обязательств по СДЭМ	-	-

По строке «Выручка (нетто) от продажи товаров, продукции, работ, услуг» и строке «Себестоимость проданных товаров, продукции, работ, услуг» отчета о финансовых результатах Общества отражена в том числе выручка от продажи электроэнергии по свободным договорам и закупка электроэнергии на рынке на сутки вперед (РСВ) в рамках исполнения обязательств по этим договорам, соответственно.

При заключении свободных договоров поставщики и покупатели руководствуются положениями, установленными Постановлением

Правительства РФ от 24.10.2003 №643 «О правилах оптового рынка электрической энергии (мощности)».

Свободные договоры заключались непосредственно между Обществом и покупателем и были представлены свободными двусторонними договорами купли-продажи электрической энергии (СДД) и договорами купли-продажи электрической энергии и мощности (СДЭМ). В соответствии с Договором о присоединении к торговой системе оптового рынка сделки по свободным договорам на продажу электрической энергии сопровождались сделками по покупке электрической энергии на РСВ у ЗАО «ЦФР» в качестве продавца в обеспечение заключенного свободного договора. Расчеты с ЗАО «ЦФР» по договорам купли-продажи на РСВ производились в соответствии с регламентами оптового рынка.

Заключение СДД позволяет снижать финансовые риски, обусловленные колебанием цены и зафиксировать в краткосрочной перспективе цену покупки/продажи электроэнергии. Таким образом, по своей сути СДД являются механизмом хеджирования равновесной цены, сложившейся на РСВ. Оплата приобретаемой на РСВ электроэнергии в рамках исполнения обязательств по свободным договорам и поставляемой электрической энергии по свободным договорам производилась путем перечисления денежных средств в полном объеме.

3.13. Прочие доходы и расходы

Прочие доходы и расходы состоят из следующих групп:

В тыс.руб.

Наименование	2012 г.	2011 г. *
Прочие доходы	5 882 760	3 843 054
в том числе:		
от реализации валюты	-	-
от восстановления резерва по сомнительным долгам	332 952	251 873
от реализации прочих активов	61 268	-
курсовые разницы	3 281 835	1 773 601
от реализации основных средств	24 528	20 711
от реализации квартир	-	481
от реализации МПЗ	39 037	97 185
от продажи ценных бумаг	520 956	-
пени, штрафы и неустойки, признанные	324 288	60 238
прибыль прошлых лет	733 659	630 484
стоимость материальных ценностей, остающихся от списания в результате чрезвычайных ситуаций непригодных к восстановлению и дальнейшему использованию активов	20 407	68 422
доходы от реализации НКС	-	8 470
доходы от уступки права требования	215 685	368 424
прочие доходы	328 145	563 165

Прочие расходы	8 184 056	7 871 903
в том числе:		
от реализации валюты	988 959	440 100
от реализации прочих активов	22 583	-
курсовые разницы по операциям в иностранной валюте	2 641 538	2 852 400
от реализации основных средств	21 061	19 181
от реализации квартир	-	481
резерв по сомнительным долгам (см. Пояснение 3.4)	601 371	268 109
Резерв под обесценение финансовых вложений	-	-
от реализации МПЗ	38 528	47 634
расходы на благотворительность	50 386	38 108
содержание социальной сферы	50 997	47 869
услуги банков	215 926	64 531
убытки прошлых лет	1 731	153 283
Выбытие активов без дохода	25 805	37 766
Резервы под условные обязательства	1 734 124	2 206 286
прочие расходы	1 791 047	1 696 155

* без учета исправления ошибки. См. пункт 2.14 данной Пояснительной записки.

Прибыли и убытки прошлых лет, отраженные в составе прочих доходов и расходов – это доходы и расходы, относящиеся к прошлым отчетным годам, выявленные в текущем периоде на основании вновь открывшихся обстоятельств и / или получения дополнительной информации. Данные суммы не являются ошибками в учете, подлежащими исправлению в соответствии с ПБУ 22/2010 в связи с п. 2 ПБУ 22/2010.

В 2011- 2012 года Общество с целью покрытия финансовых, валютных рисков совершало операции с финансовыми инструментами срочных сделок, при этом основной риск относится к займам и другим обязательствам, когда они выражены в валютах, за исключением функциональной валюты Общества. К таким инструментам (далее - хеджи) относятся валютно- процентные свопы, валютные свопы, форвардные валютные контракты. Данные хеджи оценены как высокоэффективные, убыток в размере 729 816 тыс. руб. включен в прочие расходы за 2012 год (2011 г.- 172 280 тыс. руб.). На данный момент отсутствует необходимость признания какого-либо существенного элемента неэффективности в отчетности Общества.

Прочее изменение чистой прибыли (убытка) отчетного периода, показаного в отчете о финансовых результатах по строке «Прочее», обусловлено следующими показателями:

В тыс. руб.

Показатели	за 2012 год	за 2011 год
Налог на прибыль по уточненным налоговым декларациям за прошлые отчетные периоды	215 527	81 629
Штрафы, пени по налогам и сборам, начисленные в отчетном периоде	1 778	5 583

Списание ранее начисленных ОНА и ОНО на финансовый результат при выбытии объекта	(1 309)	(3 861)
Итого	215 996	83 351

3.14. Расчеты по налогу на прибыль

Сумма налога на прибыль, определенная исходя из бухгалтерской прибыли (сумма условного расхода по налогу на прибыль) за отчетный год, составила 1 290 929 тыс. руб. (2011 г. – 855 064 тыс. руб.). В отчетном году сумма постоянных разниц, повлиявших на корректировку условного расхода по налогу на прибыль в целях определения налога на прибыль, исчисляемого по данным налогового учета (текущего налога на прибыль), составила – 224 900 тыс. руб. (2011г. – 169 130 тыс. руб.). Указанные постоянные разницы связаны с различиями между бухгалтерским и налоговым учетом в порядке формирования (восстановления) резервов по сомнительным долгам, использованием в 2012 году льготы по налогу на имущество за 2009 -2011 года, которое потребовало сдачи уточненных деклараций по налогу на имущество и налогу на прибыль за 2009-2011 года, а также расходов связанных с выполнением условий коллективного договора.

Общая сумма возникших вычитаемых временных разниц, повлиявших на корректировку условного расхода по налогу на прибыль в целях определения текущего налога на прибыль, исчисляемого по данным налогового учета, составила 1 368 399 тыс. руб. (2011г. – 2 147 180 тыс. руб.), в том числе, в отчетном периоде возникло – 4 773 381 тыс. руб. (2011г. – 2 455 302 тыс. руб.) и погасилось – 3 404 982 тыс. руб. (2011г. – 308 122 тыс.руб.). Кроме того, в отчетном периоде в связи с выбытием активов списаны вычитаемые временные разницы на сумму 274 тыс. руб. (2011 г. – 76 тыс. руб.).

Вычитаемые временные разницы, возникшие в отчетном периоде, связаны с различиями в признании Обществом в бухгалтерском учете и для целей налогообложения расходов формированию резервов под условные обязательства, а так же различий в сроках полезного использования амортизируемого имущества в налоговом учете и нормы амортизации основных средств в бухгалтерском учете. Уменьшение вычитаемых временных разниц объясняется списанием убытка от реализации основных средств в налоговом учете.

Общая сумма налогооблагаемых временных разниц, повлиявших на корректировку условного расхода по налогу на прибыль в целях определения налога на прибыль, исчисляемого по правилам налогового учета, составила 4 306 695 тыс.руб.(2011 г. – 4 624 190 тыс.руб.), в том числе, возникших – 5 744 850 тыс.руб. (2011 г. – 6 302 532 тыс.руб.) и погашенных – 1 438 155 тыс.руб. (2011 г. – 1 678 342 тыс.руб.). Кроме того, в отчетном периоде списаны налогооблагаемые временные разницы на сумму 1 937 тыс. руб. (2011 г. – 19 348 тыс. руб.). Налогооблагаемые временные разницы обусловлены

признанием Обществом для целей налогообложения амортизационной премии по вводимым в 2012 году основным средствам, при выполнении инвестиционной программы, а также различием между бухгалтерским и налоговым учетом в признании процентных расходов по заемным средствам, при формировании стоимости внеоборотных активов

По данным налогового учета налогооблагаемая прибыль за 2012 г. составила 3 741 247 тыс. руб., убытков прошлых лет, переносимых на будущее, в 2012 году не было. Убыток, переносимый на будущие периоды, по состоянию на 31.12.2012 года отсутствует.

Показатели 2012 года	Сумма, тыс. руб.
Прибыль (убыток) до налогообложения, по бухгалтерскому учету	6 454 644
Сумма условного расхода (условного дохода) по налогу на прибыль	1 290 929
Постоянные налоговые обязательства отчетного периода:	44 980
в том числе	
Резерв по сомнительным долгам	(846)
Отрицательные курсовые разницы по обязательствам в условных единицах	(774)
Прибыль (убыток) прошлых лет, выявленные в отчетном периоде	(80 936)
Платежи за выброс отходов в окружающую среду, сверх норм	17 761
Материальная помощь, в соответствии с коллективным договором	1 720
Выплаты, связанные с содержанием Совета директоров	1 449
Компенсационные выплаты в соответствии с Коллективным договором	6 137
Содержание профкома	2 442
Расходы на благотворительные цели	10 077
Расходы на мероприятия спортивного и культурно-просветительского характера	4 287
Услуги сторонних организации непромышленного характера	9 133
Доходы, не учитываемые в налоговом учете	(3 764)
Амортизации ОС	72 589
Списание стоимости ТМЦ	4 020
Прочие постоянные разницы	1 685
ОНО, ОНА отчетного периода:	(587 659)
в том числе	
Отложенные налоговые активы	273 680
Амортизация основных средств	10 937
Признание расходов на негосударственное пенсионное страхование	37 381
Списание убытка от реализации основных средств	(879)
Формирование оценочных резервов в бухгалтерском учете	227 412
Прочие ОНА	(1 171)
Отложенные налоговые обязательства	(861 339)
Амортизация основных средств, в т. ч. амортизационная премия	(827 138)
Расходы, учитываемые в бухгалтерском учете, в стоимости внеоборотных активов	(33 828)
Прочие ОНО	(373)
Налог на прибыль	748 249

3.15. Прибыль на акцию

Прибыль на акцию раскрывается в порядке, предусмотренном Методическими рекомендациями по раскрытию информации о прибыли, приходящейся на одну акцию, утвержденными приказом МФ РФ от 21.03.2000 г. № 29н. Базовая прибыль на акцию отражает часть прибыли отчетного периода, которая потенциально может быть распределена среди акционеров – владельцев обыкновенных акций. Она рассчитана как отношение базовой прибыли за отчетный год к средневзвешенному количеству обыкновенных акций в обращении в течение отчетного года.

В тыс. руб.

Наименование показателя	2012 г.	2011 г.
Базовая прибыль за отчетный год (тыс. руб.)	4 902 739	3 629 447 *
Средневзвешенное количество обыкновенных акций в обращении в течение отчетного года (тыс. акций)	35 371 898	35 371 898
Базовая прибыль на акцию, руб.	0,1386	0,1026

* информация представлена с учетом регрессного отражения изменений в учете

Общество не имеет конвертируемых ценных бумаг и договоров купли-продажи акций у эмитентов, поэтому разводненная прибыль (убыток) на акцию не рассчитывается.

В соответствии с решением Общего собрания акционеров ОАО «Энел ОГК-5» Обществом не начислялись дивиденды по обыкновенным акциям по итогам 2011 финансового года.

3.16. Информация о связанных сторонах

По состоянию на 31.12.2012 г. Enel Investment Holding B.V. принадлежит 19 960 478 471 обыкновенных акций Общества, что составляет 56,43% уставного капитала ОАО «Энел ОГК-5». «Пи-Эф-Ар Партнерс Фанд I Лимитед» (PFR Partners Fund I Limited) владеет 9 350 472 893 обыкновенными акциями Общества (26,43% уставного капитала). Остальные 17,14% обыкновенных акций распределены и находятся в собственности миноритарных акционеров.

По состоянию на 31.12.2012 г. связанными сторонами Общества являются:

- Enel Investment Holding B.V. (контролирующий акционер) и его аффилированные лица (Enel Ingegneria e Ricerca S.p.A., Энел Продукционе С.П.А., и другие);
- Федеральное агентство по управлению федеральным имуществом;
- Члены Совета директоров Общества, имеющие возможность своими решениями влиять на хозяйственную деятельность Общества;
- Члены коллегиального исполнительного органа Общества (Правления);
- ООО «ОГК-5 Финанс» (дочернее общество, 100% долей у ОАО «Энел ОГК-5»);
- ОАО «Теплопрогресс» (дочернее общество, 100% акций у ООО «ОГК-5 Финанс»);

- НПФ «Электроэнергетики» (негосударственный пенсионный фонд, действующий в интересах работников Общества);
- ООО «Проф-Энерго» (дочернее общество, 100% долей у ОАО «Санаторий – профилакторий «Энергетик»);
- ОАО «Санаторий-профилакторий «Энергетик» (дочернее общество, 100% акций у ОАО «Энел ОГК-5»);
- ООО «Русэнергосбыт» (единый контролирующий орган).

Продажа продукции связанным сторонам

Выручка Общества от продажи своей продукции связанным сторонам с учетом НДС составила:

Наименование связанной стороны	В тыс.руб.	
	2012 г.	2011 г.
ООО «Русэнергосбыт»	565 092	856 413
Энел Продукционе С.П.А., Представительство	6 532	29 393
ООО «Проф-Энерго»	123	-
ОАО «Санаторий-профилакторий «Энергетик»	227	76

Оказание услуг и реализация продукции Обществом связанным сторонам осуществлялась на обычных коммерческих условиях по рыночным ценам.

Закупки у связанных сторон

Стоимость услуг, оказанных Обществу связанными сторонами, составила:

Наименование связанной стороны	В тыс.руб.	
	2012 г.	2011 г.
Enel Ingegneria e Ricerca S.p.A	1 940 714	1 588 645
Энель Сервици С.р.л.	44 545	76 675
Энел С.п.А.	198 802	166 670
ООО «Проф-Энерго»	1 340	1 139
ОАО «Санаторий-профилакторий «Энергетик»	1 847	817

Закупки у компании Enel Ingegneria e Ricerca S.p.A в 2012 году связаны с поставкой оборудования и выполнением строительных работ (строительство ПГУ-410 410МВт Невинномысская ГРЭС, ПГУ-2 СУГРЭС, СЗШУ, энергоблок №4 и 5 на РГРЭС и прочие).

В целях организации профилактического лечения сотрудников Общество приобретало путевки в санаторно-курортные учреждения ОАО «Санаторий-профилакторий «Энергетик» и ООО «Проф-Энерго». Операции со связанными сторонами проводились на обычных коммерческих условиях.

Денежные потоки со связанными сторонами

Наименование показателя	В тыс. руб.	
	2012 г.	2011 г.
Денежные потоки от текущих операций		
Поступления от продажи продукции, товаров, работ и услуг	78 539	346 543
ОАО "Теплопрогресс"	78 539	64 594
Прочие поступления	-	407 378

ООО "ОГК-5 Финанс"	-	345 000
ОАО "Теплопрогресс"	-	11 627

Состояние расчетов со связанными сторонами

По состоянию на конец отчетного года задолженность связанных сторон перед Обществом и Общества перед связанными сторонами составляет:

	В тыс.руб.	
	31.12.2012 г.	31.12.2011 г.
Дебиторская задолженность Общества		
ООО «ОГК-5 Финанс»	594 956	594 435
Энел С.п.А.	49 025	29 393
ООО «Русэнергосбыт»	38 155	46 772
Энел Продукционе С.П.А., Представительство	18 193	12 823
ООО «Проф-энерго»	1 713	1 590
Enel Ingegneria e Ricerca S.p.A	16 771	116 398
Энель Сервици С.р.л.	26 650	17 357
Члены Правления Общества	-	-
Итого	745 463	818 768
Кредиторская задолженность Общества		
Энел С.п.А.	395 077	203 197
Энель Сервици С.р.л.	161 006	99 459
Enel Ingegneria e Ricerca S.p.A	1 895 733	922 493
ООО «Русэнергосбыт»	-	17 366
ОАО «Санаторий-профилакторий «Энергетик»	475	195
Итого	2 452 291	1 242 710

Дебиторская задолженность ООО «ОГК-5 Финанс» на 31.12.12г. образовалась вследствие приобретения Обществом векселей ООО «ОГК-5 Финанс». В 2011 году было заключено соглашение о расчетах по векселю между обществом и ООО «ОГК-5 Финанс». В 2011 году осуществилось часть погашения векселя 345 000 тыс. руб., а в 2012 году 520 000 тыс. руб. были исполнены путем выдачи других дисконтных векселей. Дисконт в сумме 956 тыс. руб. подлежит выплате в январе 2013 года. Срок платежа по векселям должен быть исполнен 31.12.2016г.

В 2012 году был создан резерв по сомнительным долгам по ООО «Теплопрогресс» в размере 59 197 тыс.руб

Кредиторская задолженность Энель Сервици С.р.л. на 31.12.2012г. образовалась по договору об оказании услуг по интеграции информационных и телекоммуникационных технологий Энел ОГК-5 в группе Enel.

Все операции со связанными сторонами проводились на обычных коммерческих условиях.

Задолженность связанных сторон перед Обществом и Общества перед связанными сторонами является краткосрочной, за исключением дебиторской задолженности ООО «ОГК-5 Финанс» в сумме 74 000 тыс.руб. Векселя, предоставленные на эту сумму. являются долгосрочными, со сроком погашения в феврале 2015 года.

Вознаграждения основному управленческому персоналу:

Список членов Совета директоров и Правления Общества приведен в Пояснении 1. Условия трудовых договоров с членами Правления Общества предварительно одобрены Советом директоров Общества.

В 2012 году Общество выплатило членам Совета директоров и Правления вознаграждений на общую сумму 161 217 тыс. руб. (в 2011 году – 123 318 тыс. руб.); выплатило страховых взносов по добровольному медицинскому страхованию 475 –тыс. руб. (в 2011 году – 752 тыс. руб.);

Займы, предоставленные членам Правления Общества:

В 2012 году займы членам Правления Общества не предоставлялись.

Расчёты с Негосударственным Пенсионным Фондом «Электроэнергетики»

В 2012 году выплаты в НПФ составили 476 952 тыс. руб., в 2011 г. – 159 360 тыс. руб. Дебиторская и кредиторская задолженности по состоянию на 31.12.2012 г. и 31.12.2011 г. отсутствуют.

3.17. Информация по сегментам

Информация по сегментам не раскрывается, так как основным видом хозяйственной деятельности Общества является производство электрической энергии, мощности и тепловой энергии, продажа которых составляет 99,2% выручки от продажи продукции. Технология производства электрической энергии, мощности и тепловой энергии не позволяет выделить отдельные операционные сегменты. Кроме того, Общество осуществляет другие виды деятельности, которые не являются существенными и не образуют ни вместе, ни по отдельности отдельных отчетных сегментов. Информация по географическим сегментам также не раскрывается, так как вся деятельность организации ограничивается единым сегментом оптового рынка электроэнергии и мощности (первая ценовая зона в классификации Администратора торговой системы), в котором источники и характер рисков примерно одинаковы.

3.18. События после отчетной даты

Значимых событий, оказывающих влияние на финансовое состояние Общества на период составления отчета не возникло.

3.19. Информация по забалансовым счетам

В тыс. руб.

Наименование счета	Номер счета	Остаток на 31.12.2012 г.	Остаток на 31.12.2011 г.
Арендованные основные средства	001	3 857 039	2 732 723
Товарно-материальные ценности, принятые на ответственное хранение	002	601 978	460 905
Материалы, принятые в переработку	003	-	-
Товары, принятые на комиссию	004	-	-
Оборудование, принятое для монтажа	005	-	-

Бланки строгой отчетности	006	7	7
Списанная в убыток задолженность неплатежеспособных дебиторов	007	9 968	211 485
Обеспечения обязательств и платежей полученные	008	6 673 860	10 089 398
Обеспечения обязательств и платежей выданные	009	6 881 835	8 511 758
Износ основных средств	010	2 007	1 638
Основные средства, сданные в аренду	011	156 006	74 041

Обеспечения обязательств и платежей полученные – это банковские гарантии полученные Обществом от третьих лиц как подтверждение выполнения третьим лицом всех обязательств по договору, обеспечения обязательств и платежей полученные и выданные – это банковские гарантии выданные Обществом в адрес третьих лиц как подтверждение выполнения Обществом всех обязательств по договору.

3.20. Условные обязательства

Общество осуществляет свою деятельность преимущественно в Российской Федерации. Соответственно, на бизнес Общества оказывают влияние экономика и финансовые рынки Российской Федерации, которым присущи некоторые свойства развивающегося рынка. Правовая, налоговая и административная системы продолжают развиваться, однако сопряжены с риском неоднозначности толкования их требований, которые к тому же подвержены частым изменениям, что вкупе с другими юридическими и фискальными преградами создает дополнительные проблемы для предприятий, ведущих бизнес в Российской Федерации. Представленная отчетность отражает точку зрения руководства на то, какое влияние оказывают условия ведения бизнеса в Российской Федерации на деятельность и финансовое положение Общества. Фактическое влияние будущих условий хозяйствования может отличаться от оценок их руководством.

С 2012 года вступил в силу раздел V.1 Налогового Кодекса РФ. В соответствии с пунктом 2 статьи 105.16 Общество обязано представить в налоговый орган по месту налогового администрирования уведомление о контролируемых сделках, совершенных Обществом в 2012 году. Общество совершает контролируемые сделки в полном соответствии с законодательством и с учетом должной осмотрительности и целесообразности. На момент составления отчетности какие-то разъяснения контролирующих органов, судебная практика о порядке применения раздела V.1 Налогового Кодекса РФ отсутствуют.

Условные налоговые обязательства

Налоговая система Российской Федерации продолжает развиваться и характеризуется частыми изменениями законодательных норм, официальных разъяснений и судебных решений, временами нечетко изложенных и противоречивых, что допускает их неоднозначное толкование различными налоговыми органами. Проверками и расследованиями в отношении правильности исчисления налогов занимаются несколько регулирующих

органов, имеющих право налагать крупные штрафы и начислять пени. Правильность исчисления налогов в отчетном периоде может быть проверена в течение трех последующих календарных лет; однако при определенных обстоятельствах этот срок может увеличиваться. В последнее время практика в Российской Федерации такова, что налоговые органы занимают более жесткую позицию в части интерпретации и требований соблюдения налогового законодательства, стремясь выявить случаи получения необоснованных налоговых выгод.

Данные обстоятельства могут привести к тому, что налоговые риски в Российской Федерации будут гораздо выше, чем в других странах. Руководство Группы, исходя из своего понимания применимого российского налогового законодательства, официальных разъяснений и судебных решений, считает, что налоговые обязательства отражены в адекватной сумме. Тем не менее, трактовка этих положений соответствующими органами может быть иной и, в случае если они смогут доказать правомерность своей позиции, это может оказать значительное влияние на настоящую бухгалтерскую (финансовую) отчетность.

Страхование

Общество применяет ограниченную политику страхования в отношении активов, операций, гражданской ответственности и прочих страхуемых рисков. Соответственно, Общество может быть подвержено тем рискам, в отношении которых страхование не осуществлялось.

Вопросы охраны окружающей среды

Общество и предприятия, преемником которых оно является, осуществляли деятельность в области электроэнергетики в Российской Федерации в течение многих лет. Законодательство об охране окружающей среды в Российской Федерации находится на стадии развития, и соответствующие меры государственных органов постоянно пересматриваются. Общество периодически оценивает свои обязательства по охране окружающей среды.

Потенциальные обязательства могли бы возникнуть в результате изменений в законодательстве или гражданских процессуальных документах. Влияние этих потенциальных изменений не может быть оценено. С учетом ситуации, сложившейся в отношении выполнения действующих нормативных актов, руководство полагает, что нет никаких существенных обязательств, связанных с загрязнением окружающей среды.

Судебные разбирательства

Общество является истцом и ответчиком в ряде судебных процессов, возникающих в обычном ходе осуществления хозяйственной деятельности. В настоящее время исход этих процессов для Общества не может быть определен с достаточной уверенностью.

После смены собственника было принято решение расторгнуть некоторые контракты на том основании, что они были подписаны на условиях, отличных от рыночных. Контрагенты расторгнутых контрактов подали судебные иски против компании, пытаясь восстановить потерянные выгоды или добиться возмещения ущерба. Возможная ответственность Общества по долгам третьих лиц, в том числе дочерних обществ, также не окажет существенного влияния на финансовое состояние Общества.

3.21. Риски хозяйственной деятельности организации

Риски хозяйственной деятельности организации подробно раскрыты в консолидированной финансовой отчетности компании и ее дочерних обществ за год оканчивающийся 31 декабря 2012 года, подготовленном в соответствии с международным стандартами бухгалтерской отчетности, который размещен по адресу http://enel.ru/press_center/investor_information/financial_statements/.

Руководитель Общества

Главный бухгалтер Общества

« 28 » марта 2013 г.



/ Э. Виале/

Дубцова Е.А./



Баспаға прошиито, пронумеровано
и скреплено печатью 70 листов